

PBRM-08b FICHA TÉCNICA DE SEGUIMIENTO DE INDICADORES 2023
DE GESTIÓN O ESTRATÉGICO

PILAR/EJE TRANSVERSAL: Eje transversal II Gobierno Moderno, Capaz y Responsable
TEMA DE DESARROLLO: Eficiencia y eficacia en el sector público
PROGRAMA PRESUPUESTARIO: 01030401 Desarrollo de la función pública y ética en el servicio público
PROYECTO: 010304010101 Fiscalización, control y evaluación interna de la gestión pública
OBJETIVO DEL PROGRAMA PRESUPUESTARIO: Considera las acciones orientadas a la mejora en la prestación de los servicios que recibe la población de manera clara, honesta, pronta y expedita, promoviendo que los servidores públicos realicen su función con calidez, y cuenten con las competencias y conducta ética necesarias en el servicio público, conforme a los principios que rigen la actuación del servidor público.
DEPENDENCIA GENERAL: G00 Contraloría Interna
DEPENDENCIA AUXILIAR: 303 Contraloría Interna

ESTRUCTURA DEL INDICADOR

NOMBRE DEL INDICADOR: Porcentaje de observaciones derivadas de auditorías atendidas por las unidades administrativas.
FÓRMULA DE CÁLCULO: (Número de observaciones atendidas por las unidades administrativas/Total de observaciones derivadas de auditorías) *100
INTERPRETACIÓN: Mide el porcentaje de observaciones atendidas
DIMENSIÓN QUE ATIENDE: Eficacia **FRECUENCIA DE MEDICIÓN:** Anual
DESCRIPCIÓN DEL FACTOR DE COMPARACIÓN: No aplica
ÁMBITO GEOGRÁFICO: MUNICIPAL
COBERTURA: MUNICIPAL
LÍNEA BASE: No aplica

COMPORTAMIENTO DE LAS VARIABLES DURANTE EL SEGUNDO TRIMESTRE

VARIABLES	UNIDAD DE MEDIDA	OPERACIÓN	META ANUAL	AVANCE TRIMESTRAL				AVANCE ACUMULADO			
				PROG.	%	ALCAN.	%	PROG.	%	ALCAN.	%
Número de observaciones atendidas por las unidades administrativas	Observación	Sumable	4	0	0	0	0	0	0	0	0
Total de observaciones derivadas de auditorías	Observación	Sumable	4	0	0	0	0	0	0	0	0

COMPORTAMIENTO DEL INDICADOR

DESCRIPCIÓN DE LA META ANUAL:

META ANUAL	"SEGUNDO" TRIMESTRE									
	AVANCE TRIMESTRAL				SEMAFORO	AVANCE ACUMULADO				
	PROGRAMADO	ALCANZADO	EF %			PROGRAMADO	ALCANZADO	EF %		
100	0	0	0		ACEPTABLE	0	0	0		ACEPTABLE

DESCRIPCIÓN DE RESULTADOS Y JUSTIFICACIÓN EN CASO DE VARIACIÓN SUPERIOR A +- 10% RESPECTO A LO PROGRAMADO

El indicador se cumplió conforme a lo programado

EVALUACIÓN DEL INDICADOR

Se continúan implementando acciones que permitan alcanzar las metas programadas

DEPENDENCIA GENERAL O AUXILIAR:



Elaboró

LIC. JOSÉ MANUEL ESCAMILLA ZEPEDA
TITULAR DEL ORGANISMO INTERNO DE CONTROL

Vo.Bo.

LIC. IRVING ESTRADA ALVARADO
TITULAR DE LA UIPPET DEL SMDIF



PBRM-08b FICHA TÉCNICA DE SEGUIMIENTO DE INDICADORES 2023
DE GESTIÓN O ESTRATÉGICO

PILAR/EJE TRANSVERSAL: Eje transversal II Gobierno Moderno, Capaz y Responsable
TEMA DE DESARROLLO: Eficiencia y eficacia en el sector público
PROGRAMA PRESUPUESTARIO: 01030401 Desarrollo de la función pública y ética en el servicio público
PROYECTO: 010304010101 Fiscalización, control y evaluación interna de la gestión pública
OBJETIVO DEL PROGRAMA PRESUPUESTARIO: Considera las acciones orientadas a la mejora en la prestación de los servicios que recibe la población de manera clara, honesta, pronta y expedita, promoviendo que los servidores públicos realicen su función con calidez, y cuenten con las competencias y conducta ética necesarias en el servicio público, conforme a los principios que rigen la actuación del servidor público.
DEPENDENCIA GENERAL: G00 Contraloría Interna
DEPENDENCIA AUXILIAR: 303 Contraloría Interna

ESTRUCTURA DEL INDICADOR

NOMBRE DEL INDICADOR: Porcentaje de auditorías realizadas a las unidades administrativas.
FÓRMULA DE CÁLCULO: (Número de auditorías realizadas en el año/Total de auditorías previstas a realizar en el año) *100
INTERPRETACIÓN: Mide el porcentaje de auditorías realizadas
DIMENSIÓN QUE ATIENDE: Eficacia **FRECUENCIA DE MEDICIÓN:** Semestral
DESCRIPCIÓN DEL FACTOR DE COMPARACIÓN: No aplica
ÁMBITO GEOGRÁFICO: MUNICIPAL
COBERTURA: MUNICIPAL
LÍNEA BASE: No aplica

COMPORTAMIENTO DE LAS VARIABLES DURANTE EL SEGUNDO TRIMESTRE

VARIABLES	UNIDAD DE MEDIDA	OPERACIÓN	META ANUAL	AVANCE TRIMESTRAL				AVANCE ACUMULADO			
				PROG.	%	ALCAN.	%	PROG.	%	ALCAN.	%
Número de auditorías realizadas en el año	Auditoría	Sumable	2	0	0	0	0	0	0	0	0
Total de auditorías previstas a realizar en el año	Auditoría	Sumable	2	0	0	0	0	0	0	0	0

COMPORTAMIENTO DEL INDICADOR

DESCRIPCIÓN DE LA META ANUAL:

META ANUAL	"SEGUNDO" TRIMESTRE				AVANCE ACUMULADO			
	PROGRAMADO	ALCANZADO	EF %	SEMÁFORO	PROGRAMADO	ALCANZADO	EF %	SEMÁFORO
100	0	0	0	ACEPTABLE	0	0	0	ACEPTABLE

DESCRIPCIÓN DE RESULTADOS Y JUSTIFICACIÓN EN CASO DE VARIACIÓN SUPERIOR A +- 10% RESPECTO A LO PROGRAMADO

El indicador se cumple conforme a lo programado

EVALUACIÓN DEL INDICADOR

Se continuarán implementando acciones que permitan alcanzar las metas programadas

DEPENDENCIA GENERAL O AUXILIAR:



Elaboró

LIC. JOSÉ MANUEL ESPINILLA ZEPEDA
TITULAR DEL ÓRGANO INTERNO DE CONTROL

Vs. Bp.

LIC. IRVING ESTRADA ALVARADO
TITULAR DE LA UIPPET DEL SMDIF



PBRM-08b FICHA TÉCNICA DE SEGUIMIENTO DE INDICADORES 2023
DE GESTIÓN O ESTRATÉGICO

PILAR/EJE TRANSVERSAL: Eje transversal II Gobierno Moderno, Cípac y Responsable
TEMA DE DESARROLLO: Eficiencia y eficacia en el sector público
PROGRAMA PRESUPUESTARIO: 01030401 Desarrollo de la función pública y ética en el servicio público
PROYECTO: 010304010101 Fiscalización, control y evaluación interna de la gestión pública
OBJETIVO DEL PROGRAMA PRESUPUESTARIO: Considera las acciones orientadas a la mejora en la prestación de los servicios que recibe la población de manera clara, honesta, pronta y expedita, promoviendo que los servidores públicos realicen su función con calidez, y cuenten con las competencias y conducta ética necesarias en el servicio público, conforme a los principios que rigen la actuación del servidor público.
DEPENDENCIA GENERAL: G00 Contraloría Interna
DEPENDENCIA AUXILIAR: 303 Contraloría Interna

ESTRUCTURA DEL INDICADOR

NOMBRE DEL INDICADOR: Porcentaje de capacitaciones en temas de desarrollo humano realizadas.
FÓRMULA DE CÁLCULO: (Capacitaciones especializadas en temas de desarrollo humano realizadas/Capacitaciones especializadas en temas de desarrollo humano programadas) *100
INTERPRETACIÓN: Mide el porcentaje de capacitaciones otorgadas
DIMENSIÓN QUE ATIENDE: Eficacia **FRECUENCIA DE MEDICIÓN:** Semestral
DESCRIPCIÓN DEL FACTOR DE COMPARACIÓN: No aplica
ÁMBITO GEOGRÁFICO: MUNICIPAL
COBERTURA: MUNICIPAL
LÍNEA BASE: No aplica

COMPORTAMIENTO DE LAS VARIABLES DURANTE EL SEGUNDO TRIMESTRE

VARIABLES	UNIDAD DE MEDIDA	OPERACIÓN	META ANUAL	AVANCE TRIMESTRAL				AVANCE ACUMULADO			
				PROG.	%	ALCAN.	%	PROG.	%	ALCAN.	%
Capacitaciones especializadas en temas de desarrollo humano realizadas	Capacitación	Sumable	3	1	33	1	33	1	33	1	33
Capacitaciones especializadas en temas de desarrollo humano programadas	Capacitación	Sumable	3	1	33	1	33	1	33	1	33

COMPORTAMIENTO DEL INDICADOR

DESCRIPCIÓN DE LA META ANUAL:

META ANUAL	"SEGUNDO" TRIMESTRE							
	AVANCE TRIMESTRAL				AVANCE ACUMULADO			
	PROGRAMADO	ALCANZADO	EF %	SEMAFORO	PROGRAMADO	ALCANZADO	EF %	SEMAFORO
100	100	100	33	ACEPTABLE	100	100	33	ACEPTABLE

DESCRIPCIÓN DE RESULTADOS Y JUSTIFICACIÓN EN CASO DE VARIACIÓN SUPERIOR A +- 10% RESPECTO A LO PROGRAMADO

El indicador se cumple conforme a lo programado

EVALUACIÓN DEL INDICADOR

Se continúan implementando acciones que permitan alcanzar las metas programadas

DEPENDENCIA GENERAL O AUXILIAR:



Elaboró

LIC. JOSÉ MANUEL ESCAMILLA ZEPEDA
TITULAR DEL ORGANISMO INTERNO DE CONTROL

Verificó

LIC. IRVING ESTRADA ALVARADO
TITULAR DE LA UIPET DEL SMDIF



PBRM-08b FICHA TÉCNICA DE SEGUIMIENTO DE INDICADORES 2023
DE GESTIÓN O ESTRATÉGICO

PILAR/EJE TRANSVERSAL: Eje transversal II Gobierno Moderno, Cezpaz y Responsable
TEMA DE DESARROLLO: Eficiencia y eficacia en el sector público
PROGRAMA PRESUPUESTARIO: 01030401 Desarrollo de la función pública y ética en el servicio público
010304010101 Fiscalización, control y evaluación interna de la gestión pública
PROYECTO:
OBJETIVO DEL PROGRAMA PRESUPUESTARIO: Considera las acciones orientadas a la mejora en la prestación de los servicios que recibe la población de manera clara, honesta, pronta y expedita , promoviendo que los servidores públicos realicen su función con calidez, y cuenten con las competencias y conducta ética necesarias en el servicio público, conforme a los principios que rigen la actuación del servidor público.
DEPENDENCIA GENERAL: G00 Contraloría Interna
DEPENDENCIA AUXILIAR: 303 Contraloría Interna

ESTRUCTURA DEL INDICADOR

NOMBRE DEL INDICADOR: Porcentaje de campañas de información de las obligaciones realizadas.
FÓRMULA DE CÁLCULO: (Campañas de información de las obligaciones de los servidores públicos realizadas/Campañas de información de las obligaciones de los servidores públicos programadas) *100
INTERPRETACIÓN: Mide el porcentaje de las campañas realizadas
DIMENSIÓN QUE ATIENDE: Eficacia **FRECUENCIA DE MEDICIÓN:** Semestral
DESCRIPCIÓN DEL FACTOR DE COMPARACIÓN: No aplica
ÁMBITO GEOGRÁFICO: MUNICIPAL
COBERTURA: MUNICIPAL
LÍNEA BASE: No aplica

COMPORTAMIENTO DE LAS VARIABLES DURANTE EL SEGUNDO TRIMESTRE

VARIABLES	UNIDAD DE MEDIDA	OPERACIÓN	META ANUAL	AVANCE TRIMESTRAL				AVANCE ACUMULADO			
				PROG.	%	ALCAN.	%	PROG.	%	ALCAN.	%
Campañas de información de las obligaciones de los servidores públicos realizadas	Campaña	Sumable	1	1	100	1	100	1	100	1	100
Campañas de información de las obligaciones de los servidores públicos programadas	Campaña	Sumable	1	1	100	1	100	1	100	1	100

COMPORTAMIENTO DEL INDICADOR

DESCRIPCIÓN DE LA META ANUAL:

META ANUAL	"SEGUNDO" TRIMESTRE				AVANCE ACUMULADO			
	PROGRAMADO	ALCANZADO	EF %	SEMAFORO	PROGRAMADO	ALCANZADO	EF %	SEMAFORO
100	100	100	100	ACEPTABLE	100	100	100	ACEPTABLE

DESCRIPCIÓN DE RESULTADOS Y JUSTIFICACIÓN EN CASO DE VARIACIÓN SUPERIOR A + - 10% RESPECTO A LO PROGRAMADO

El indicador se cumplio conforme a lo programado

EVALUACIÓN DEL INDICADOR

Se continuaran implementando acciones que permitan alcanzar las metas programadas

DEPENDENCIA GENERAL O AUXILIAR:



Elaboró

LIC. JOSÉ MANUEL ESCAMILLA ZEPEDA
TITULAR DEL ORGANISMO INTERNO DE CONTROL

Vd. Bo.
[Signature]

LIC. IRVING ESTRADA ALVARADO
TITULAR DE LA UIPPET DEL SMDIF



PBRM-08b FICHA TÉCNICA DE SEGUIMIENTO DE INDICADORES 2023
DE GESTIÓN O ESTRATÉGICO

PILAR/EJE TRANSVERSAL: Eje transversal II Gobierno Moderno, Cívil y Responsable
TEMA DE DESARROLLO: Eficiencia y eficacia en el sector público
PROGRAMA PRESUPUESTARIO: 01030401 Desarrollo de la función pública y ética en el servicio público
PROYECTO: 010304010101 Fiscalización, control y evaluación interna de la gestión pública
OBJETIVO DEL PROGRAMA PRESUPUESTARIO: Considera las acciones orientadas a la mejora en la prestación de los servicios que recibe la población de manera clara, honesta, pronta y expedita, promoviendo que los servidores públicos realicen su función con calidez, y cuenten con las competencias y conducta ética necesarias en el servicio público, conforme a los principios que rigen la actuación del servidor público.
DEPENDENCIA GENERAL: 600 Contraloría Interna
DEPENDENCIA AUXILIAR: 303 Contraloría Interna

ESTRUCTURA DEL INDICADOR

NOMBRE DEL INDICADOR: Porcentaje de auditorías realizadas a las obligaciones de los servidores públicos.
FÓRMULA DE CÁLCULO: (Auditorías a las obligaciones de los servidores públicos realizadas/Auditorías a las obligaciones de los servidores públicos programadas) *100
INTERPRETACIÓN: Mide el porcentaje de auditorías realizadas
DIMENSIÓN QUE ATIENDE: Eficacia **FRECUENCIA DE MEDICIÓN:** Semestral
DESCRIPCIÓN DEL FACTOR DE COMPARACIÓN: No aplica
ÁMBITO GEOGRÁFICO: MUNICIPAL
COBERTURA: MUNICIPAL
LÍNEA BASE: No aplica

COMPORTAMIENTO DE LAS VARIABLES DURANTE EL SEGUNDO TRIMESTRE

VARIABLES	UNIDAD DE MEDIDA	OPERACIÓN	META ANUAL	AVANCE TRIMESTRAL				AVANCE ACUMULADO			
				PROG.	%	ALCAN.	%	PROG.	%	ALCAN.	%
Auditorías a las obligaciones de los servidores públicos realizadas	Auditoria	Sumable	3	1	33	1	33	1	33	1	33
Auditorías a las obligaciones de los servidores públicos programadas	Auditoria	Sumable	3	1	33	1	33	1	33	1	33

COMPORTAMIENTO DEL INDICADOR

DESCRIPCIÓN DE LA META ANUAL:

META ANUAL	"SEGUNDO" TRIMESTRE				AVANCE ACUMULADO			
	PROGRAMADO	ALCANZADO	EF %	SEMAFORO	PROGRAMADO	ALCANZADO	EF %	SEMAFORO
100	100	100	33	ACEPTABLE	100	100	33	ACEPTABLE

DESCRIPCIÓN DE RESULTADOS Y JUSTIFICACIÓN EN CASO DE VARIACIÓN SUPERIOR A +- 10% RESPECTO A LO PROGRAMADO

El indicador se cumplido conforme a lo programado

EVALUACIÓN DEL INDICADOR

Se continuaran implementando acciones que permitan alcanzar las metas programadas

DEPENDENCIA GENERAL O AUXILIAR:



Elaboró

LIC. JOSÉ MANUEL ESPINILLA ZEPEDA
TITULAR DEL ORGANISMO INTERNO DE CONTROL

Vo. Bb.

LIC. IRVING ESTRADA ALVARADO
TITULAR DE LA UIPET DEL SMDIF



PBRM-08b FICHA TÉCNICA DE SEGUIMIENTO DE INDICADORES 2023
DE GESTIÓN O ESTRATÉGICO

PILAR/EJE TRANSVERSAL: Eje transversal II Gobierno Moderno, Cípac y Responsable
TEMA DE DESARROLLO: Eficiencia y eficacia en el sector público
PROGRAMA PRESUPUESTARIO: 01030401 Desarrollo de la función pública y ética en el servicio público
PROYECTO: 010304010101 Fiscalización, control y evaluación interna de la gestión pública
OBJETIVO DEL PROGRAMA PRESUPUESTARIO: Considera las acciones orientadas a la mejora en la prestación de los servicios que recibe la población de manera clara, honesta, pronta y expedita, promoviendo que los servidores públicos realicen su función con calidez, y cuenten con las competencias y conducta ética necesarias en el servicio público, conforme a los principios que rigen la actuación del servidor público.
DEPENDENCIA GENERAL: G00 Contraloría Interna
DEPENDENCIA AUXILIAR: 303 Contraloría Interna

ESTRUCTURA DEL INDICADOR

NOMBRE DEL INDICADOR: Porcentaje de reportes de auditorías integrados al expediente
FÓRMULA DE CÁLCULO: Número de reportes de auditorías integrados al expediente / Total reportes de auditorías integrados al expediente programados) *100
INTERPRETACIÓN: Mide el porcentaje de reportes integrados al expediente
DIMENSIÓN QUE ATIENDE: Eficacia **FRECUENCIA DE MEDICIÓN:** Trimestral
DESCRIPCIÓN DEL FACTOR DE COMPARACIÓN: No aplica
ÁMBITO GEOGRÁFICO: MUNICIPAL
COBERTURA: MUNICIPAL
LÍNEA BASE: No aplica

COMPORTAMIENTO DE LAS VARIABLES DURANTE EL SEGUNDO TRIMESTRE

VARIABLES	UNIDAD DE MEDIDA	OPERACIÓN	META ANUAL	AVANCE TRIMESTRAL				AVANCE ACUMULADO			
				PROG.	%	ALCAN.	%	PROG.	%	ALCAN.	%
Número de reportes de auditorías integrados al expediente	Reporte	Sumable	2	1	50	1	50	1	50	1	50
Total reportes de auditorías integrados al expediente programados	Reporte	Sumable	2	1	50	1	50	1	50	1	50

COMPORTAMIENTO DEL INDICADOR

DESCRIPCIÓN DE LA META ANUAL:

META ANUAL	"SEGUNDO" TRIMESTRE				AVANCE ACUMULADO			
	PROGRAMADO	ALCANZADO	EF %	SEMAFORO	PROGRAMADO	ALCANZADO	EF %	SEMAFORO
100	100	100	50	ACEPTABLE	100	100	50	ACEPTABLE

DESCRIPCIÓN DE RESULTADOS Y JUSTIFICACIÓN EN CASO DE VARIACIÓN SUPERIOR A +- 10% RESPECTO A LO PROGRAMADO

El indicador se cumplió conforme a lo programado

EVALUACIÓN DEL INDICADOR

Se continúan implementando acciones que permitan alcanzar las metas programadas

DEPENDENCIA GENERAL O AUXILIAR:



Elaboró

LIC. JOSÉ MANUEL ESCAMILLA ZEPEDA
TITULAR DEL ÓRGANO INTERNO DE CONTROL

Vo. Bo.
[Signature]

LIC. IRVING ESTRADA ALVARADO
TITULAR DE LA UIPPET DEL SMDIF



P4RM-08b FICHA TÉCNICA DE SEGUIMIENTO DE INDICADORES 2023
DE GESTIÓN O ESTRATÉGICO

PILAR/EJE TRANSVERSAL: Eje transversal II Gobierno Moderno, Capaz y Responsable
TEMA DE DESARROLLO: Eficiencia y eficacia en el sector público
PROGRAMA PRESUPUESTARIO: 01030401 Desarrollo de la función pública y ética en el servicio público
0103040101 Fiscalización, control y evaluación interna de la gestión pública
PROYECTO: Considera las acciones orientadas a la mejora en la prestación de los servicios que recibe la población de manera clara, honesta, pronta y expedita, promoviendo que los servidores públicos realicen su función con calidez, y cuenten con las competencias y conducta ética necesarias en el servicio público, conforme a los principios que rigen la actuación del servidor público.
OBJETIVO DEL PROGRAMA PRESUPUESTARIO:
DEPENDENCIA GENERAL: G00 Contraloría Interna
DEPENDENCIA AUXILIAR: 303 Contraloría Interna

ESTRUCTURA DEL INDICADOR

NOMBRE DEL INDICADOR: Porcentaje de convenios firmados con instituciones capacitadoras.
FÓRMULA DE CÁLCULO: (Convenios firmados con instituciones capacitadoras / Convenios programados con instituciones capacitadoras) *100
INTERPRETACIÓN: No aplica
DIMENSIÓN QUE ATIENDE: Eficacia **FRECUENCIA DE MEDICIÓN:** Semestral
DESCRIPCIÓN DEL FACTOR DE COMPARACIÓN: No aplica
ÁMBITO GEOGRÁFICO: MUNICIPAL
COBERTURA: MUNICIPAL
LÍNEA BASE: No aplica

COMPORTAMIENTO DE LAS VARIABLES DURANTE EL SEGUNDO TRIMESTRE

VARIABLES	UNIDAD DE MEDIDA	OPERACIÓN	META ANUAL	AVANCE TRIMESTRAL				AVANCE ACUMULADO			
				PROG.	%	ALCAN.	%	PROG.	%	ALCAN.	%
Convenios firmados con instituciones capacitadoras	NA	NA	0	0	0	0	0	0	0	0	0
Convenios programados con instituciones capacitadoras	NA	NA	0	0	0	0	0	0	0	0	0

COMPORTAMIENTO DEL INDICADOR

DESCRIPCIÓN DE LA META ANUAL:

META ANUAL	"SEGUNDO" TRIMESTRE				AVANCE ACUMULADO			
	PROGRAMADO	ALCANZADO	EF %	SEMÁFORO	PROGRAMADO	ALCANZADO	EF %	SEMÁFORO
0	0	0	0%	NA	0	0	0%	NA

DESCRIPCIÓN DE RESULTADOS Y JUSTIFICACIÓN EN CASO DE VARIACIÓN SUPERIOR A +- 10% RESPECTO A LO PROGRAMADO

No aplica

EVALUACIÓN DEL INDICADOR

No aplica

DEPENDENCIA GENERAL O AUXILIAR:



Elaboró

LIC. JOSÉ MANUEL ESCAMILLA ZEPEDA
TITULAR DEL ORGANISMO INTERNO DE CONTROL

Vo. Bo.
LIC. IRVING ESTRADA ALVARADO
TITULAR DE LA UIPET DEL SMDI



PRM-08b FICHA TÉCNICA DE SEGUIMIENTO DE INDICADORES 2023
DE GESTIÓN O ESTRATÉGICO

PILAR/EJE TRANSVERSAL: Eje transversal II Gobierno Moderno, Capaz y Responsable
TEMA DE DESARROLLO: Eficiencia y eficacia en el sector público
PROGRAMA PRESUPUESTARIO: 01030401 Desarrollo de la función pública y ética en el servicio público
PROYECTO: 010304010101 Fiscalización, control y evaluación interna de la gestión pública
OBJETIVO DEL PROGRAMA PRESUPUESTARIO: Considera las acciones orientadas a la mejora en la prestación de los servicios que recibe la población de manera clara, honesta, pronta y expedita, promoviendo que los servidores públicos realicen su función con calidez, y cuenten con las competencias y conducta ética necesarias en el servicio público, conforme a los principios que rigen la actuación del servidor público.
DEPENDENCIA GENERAL: G00 Contraloría Interna
DEPENDENCIA AUXILIAR: 303 Contraloría Interna

ESTRUCTURA DEL INDICADOR

NOMBRE DEL INDICADOR: Porcentaje de servidores públicos asistentes a las capacitaciones.
FÓRMULA DE CÁLCULO: (Número de servidores públicos asistentes a capacitaciones/Total de servidores públicos) *100
INTERPRETACIÓN: Mide el porcentaje de asistentes a las capacitaciones
DIMENSIÓN QUE ATIENDE: Eficacia **FRECUENCIA DE MEDICIÓN:** Trimestral
DESCRIPCIÓN DEL FACTOR DE COMPARACIÓN: No aplica
ÁMBITO GEOGRÁFICO: MUNICIPAL
COBERTURA: MUNICIPAL
LÍNEA BASE: No aplica

COMPORTAMIENTO DE LAS VARIABLES DURANTE EL SEGUNDO TRIMESTRE

VARIABLES	UNIDAD DE MEDIDA	OPERACIÓN	META ANUAL	AVANCE TRIMESTRAL				AVANCE ACUMULADO			
				PROG.	%	ALCAN.	%	PROG.	%	ALCAN.	%
Número de servidores públicos asistentes a capacitaciones	Servidor Publico	Constante	30	30	100	30	100	30	100	30	100
Total de servidores públicos	Servidor Publico	Constante	64	64	100	64	100	64	100	64	100

COMPORTAMIENTO DEL INDICADOR

DESCRIPCIÓN DE LA META ANUAL:

META ANUAL	"SEGUNDO" TRIMESTRE				AVANCE ACUMULADO			
	AVANCE TRIMESTRAL			SEMÁFORO	AVANCE ACUMULADO			SEMÁFORO
	PROGRAMADO	ALCANZADO	EF %		PROGRAMADO	ALCANZADO	EF %	
47	47	47	100%	ACEPTABLE	47	47	100%	ACEPTABLE

DESCRIPCIÓN DE RESULTADOS Y JUSTIFICACIÓN EN CASO DE VARIACIÓN SUPERIOR A +- 10% RESPECTO A LO PROGRAMADO

El indicador se cumplido conforme a lo programado

EVALUACIÓN DEL INDICADOR

Se continúan implementando acciones que permitan alcanzar las metas programadas

DEPENDENCIA GENERAL O AUXILIAR:



Elaboró

LIC. JOSÉ MANUEL ESCAMILLA ZEPEDA
TITULAR DEL ORGANISMO INTERNO DE CONTROL

Vo. Bo.

LIC. IRVING ESTRADA ALVARADO
TITULAR DE LA UIPET DEL SMDIF



PBRM-08b FICHA TÉCNICA DE SEGUIMIENTO DE INDICADORES 2023
DE GESTIÓN O ESTRATÉGICO

PILAR/EJE TRANSVERSAL: Eje transversal II Gobierno Moderno, Cívil y Responsable
TEMA DE DESARROLLO: Eficiencia y eficacia en el sector público
PROGRAMA PRESUPUESTARIO: 01030401 Desarrollo de la función pública y ética en el servicio público
010304010101 Fiscalización, control y evaluación interna de la gestión pública
PROYECTO: Considera las acciones orientadas a la mejora en la prestación de los servicios que recibe la población de manera clara, honesta, pronta y expedita, promoviendo que los servidores públicos realicen su función con calidez, y cuenten con las competencias y conducta ética necesarias en el servicio público, conforme a los principios que rigen la actuación del servidor público.
OBJETIVO DEL PROGRAMA PRESUPUESTARIO:
DEPENDENCIA GENERAL: G00 Contraloría Interna
DEPENDENCIA AUXILIAR: 303 Contraloría Interna

ESTRUCTURA DEL INDICADOR

NOMBRE DEL INDICADOR: Porcentaje de carteles informativos.
FÓRMULA DE CÁLCULO: Carteles informativos elaborados/Carteles informativos requeridos) *100
INTERPRETACIÓN: Mide el porcentaje de carteles elaborados y difundidos
DIMENSIÓN QUE ATIENDE: Eficacia **FRECUENCIA DE MEDICIÓN:** Trimestral
DESCRIPCIÓN DEL FACTOR DE COMPARACIÓN: No aplica
ÁMBITO GEOGRÁFICO: MUNICIPAL
COBERTURA: MUNICIPAL
LÍNEA BASE: No aplica

COMPORTAMIENTO DE LAS VARIABLES DURANTE EL SEGUNDO TRIMESTRE

VARIABLES	UNIDAD DE MEDIDA	OPERACIÓN	META ANUAL	AVANCE TRIMESTRAL				AVANCE ACUMULADO			
				PROG.	%	ALCAN.	%	PROG.	%	ALCAN.	%
Carteles informativos elaborados	Cartel	Sumable	1	0	0	0	0	1	100	1	100
Carteles informativos requeridos	Cartel	Sumable	1	0	0	0	0	1	100	1	100

COMPORTAMIENTO DEL INDICADOR

DESCRIPCIÓN DE LA META ANUAL:

META ANUAL	"SEGUNDO" TRIMESTRE				AVANCE ACUMULADO			
	AVANCE TRIMESTRAL			SEMAFORO	AVANCE ACUMULADO			SEMAFORO
	PROGRAMADO	ALCANZADO	EF %		PROGRAMADO	ALCANZADO	EF %	
100	0	0	0%	ACEPTABLE	100	100	100%	ACEPTABLE

DESCRIPCIÓN DE RESULTADOS Y JUSTIFICACIÓN EN CASO DE VARIACIÓN SUPERIOR A +- 10% RESPECTO A LO PROGRAMADO

El indicador se cumplido conforme a lo programado

EVALUACIÓN DEL INDICADOR

Se continuan implementando acciones que permitan alcanzar las metas programadas

DEPENDENCIA GENERAL O AUXILIAR:



Elaboró

UC. JOSÉ MANUEL ESCAMILLA ZEPEDA
TITULAR DEL DEPARTAMENTO INTERNO DE CONTROL

No. Bp.
M.C. IRVING ESTRADA ALVARADO
TITULAR DE LA UIPET DEL SMDIF



PBRM-08b FICHA TÉCNICA DE SEGUIMIENTO DE INDICADORES 2023
DE GESTIÓN O ESTRATÉGICO

PILAR/EJE TRANSVERSAL: Eje transversal II Gobierno Moderno, Capaz y Responsable
TEMA DE DESARROLLO: Gestión para Resultados y evaluación del desempeño
PROGRAMA PRESUPUESTARIO: 01050205 Planeación y presupuesto basado en resultados
 010502050107 Planeación y evaluación para el desarrollo municipal
PROYECTO:
OBJETIVO DEL PROGRAMA PRESUPUESTARIO: Incluye las acciones y procedimientos necesarios para desarrollar y fortalecer las fases para la planeación, programación, presupuestación, seguimiento y evaluación programático – presupuestal, considerando las fases del registro contable – presupuestal y el correspondiente proceso de rendición de cuentas, adicionalmente, incluye los procedimientos de planeación y evaluación de los planes de desarrollo municipal, los programas regionales y sectoriales que de él deriven.
DEPENDENCIA GENERAL: B00 Dirección General
DEPENDENCIA AUXILIAR: 304 Planeación

ESTRUCTURA DEL INDICADOR

NOMBRE DEL INDICADOR: Porcentaje de cumplimiento en la ejecución del Plan de Desarrollo Municipal.
FÓRMULA DE CÁLCULO: (Objetivos, Estrategias y Líneas de acción contenidas en el PDM cumplidas/Total de Objetivos, Estrategias y Líneas de acción contenidas en el PDM) *100
INTERPRETACIÓN: No aplica
DIMENSIÓN QUE ATIENDE: Eficacia **FRECUENCIA DE MEDICIÓN:** Anual
DESCRIPCIÓN DEL FACTOR DE COMPARACIÓN: No aplica
ÁMBITO GEOGRÁFICO: MUNICIPAL
COBERTURA: MUNICIPAL
LÍNEA BASE: No aplica

COMPORTAMIENTO DE LAS VARIABLES DURANTE EL SEGUNDO TRIMESTRE

VARIABLES	UNIDAD DE MEDIDA	OPERACIÓN	META ANUAL	AVANCE TRIMESTRAL				AVANCE ACUMULADO			
				PROG.	%	ALCAN.	%	PROG.	%	ALCAN.	%
Objetivos, Estrategias y Líneas de acción contenidas en el PDM cumplidas	NA	NA	0	0	0	0	0	0	0	0	0
Total de Objetivos, Estrategias y Líneas de acción contenidas en el PDM	NA	NA	0	0	0	0	0	0	0	0	0

COMPORTAMIENTO DEL INDICADOR

DESCRIPCIÓN DE LA META ANUAL:

META ANUAL	"SEGUNDO" TRIMESTRE				AVANCE ACUMULADO			
	AVANCE TRIMESTRAL			SEMAFORO	AVANCE ACUMULADO			SEMAFORO
	PROGRAMADO	ALCANZADO	EF %		PROGRAMADO	ALCANZADO	EF %	
0	0	0	0	NA	0	0	0	NA

DESCRIPCIÓN DE RESULTADOS Y JUSTIFICACIÓN EN CASO DE VARIACIÓN SUPERIOR A +- 10% RESPECTO A LO PROGRAMADO

No aplica

EVALUACIÓN DEL INDICADOR

No aplica

DEPENDENCIA GENERAL O AUXILIAR:



Elaboró

 LIC. IRVING ESTRADA ALVARADO
 TITULAR DE LA UIPET DEL SMDIF

Va. Bc.

 LIC. IRVING ESTRADA ALVARADO
 TITULAR DE LA UIPET DEL SMDIF



PBRM-08b FICHA TÉCNICA DE SEGUIMIENTO DE INDICADORES 2023
DE GESTIÓN O ESTRATÉGICO

PILAR/EJE TRANSVERSAL: Eje transversal II Gobierno Moderno, Capaz y Responsable
TEMA DE DESARROLLO: Gestión para Resultados y evaluación del desempeño
PROGRAMA PRESUPUESTARIO: 01050205 Planeación y presupuesto basado en resultados
010502050107 Planeación y evaluación para el desarrollo municipal
PROYECTO:
OBJETIVO DEL PROGRAMA PRESUPUESTARIO: Incluye las acciones y procedimientos necesarios para desarrollar y fortalecer las fases para la planeación, programación, presupuestación, seguimiento y evaluación programático – presupuestal, considerando las fases del registro contable – presupuestal y el correspondiente proceso de rendición de cuentas, adicionalmente, incluye los procedimientos de planeación y evaluación de los planes de desarrollo municipal, los programas regionales y sectoriales que de él deriven.
DEPENDENCIA GENERAL: B00 Dirección General
DEPENDENCIA AUXILIAR: 304 Planeación

ESTRUCTURA DEL INDICADOR

NOMBRE DEL INDICADOR: Porcentaje de cumplimiento de obras y acciones del Plan de Desarrollo Municipal.
FÓRMULA DE CÁLCULO: (Obras y acciones contenidas en el PDM cumplidas/Total de Obras y acciones contenidas en el PDM) *100
INTERPRETACIÓN: No aplica
DIMENSIÓN QUE ATIENDE: Eficacia **FRECUENCIA DE MEDICIÓN:** Semestral
DESCRIPCIÓN DEL FACTOR DE COMPARACIÓN: No aplica
ÁMBITO GEOGRÁFICO: MUNICIPAL
COBERTURA: MUNICIPAL
LÍNEA BASE: No aplica

COMPORTAMIENTO DE LAS VARIABLES DURANTE EL SEGUNDO TRIMESTRE

VARIABLES	UNIDAD DE MEDIDA	OPERACIÓN	META ANUAL	AVANCE TRIMESTRAL				AVANCE ACUMULADO			
				PROG.	%	ALCAN.	%	PROG.	%	ALCAN.	%
Obras y acciones contenidas en el PDM cumplidas	NA	NA	0	0	0	0	0	0	0	0	0
Total de Obras y acciones contenidas en el PDM	NA	NA	0	0	0	0	0	0	0	0	0

COMPORTAMIENTO DEL INDICADOR

DESCRIPCIÓN DE LA META ANUAL:

META ANUAL	"SEGUNDO" TRIMESTRE				AVANCE ACUMULADO			
	AVANCE TRIMESTRAL			SEMAFORO	AVANCE ACUMULADO			SEMAFORO
	PROGRAMADO	ALCANZADO	EF %		PROGRAMADO	ALCANZADO	EF %	
0	0	0	0	NA	0	0	0	NA

DESCRIPCIÓN DE RESULTADOS Y JUSTIFICACIÓN EN CASO DE VARIACIÓN SUPERIOR A + - 10% RESPECTO A LO PROGRAMADO

No aplica

EVALUACIÓN DEL INDICADOR

No aplica

DEPENDENCIA GENERAL O AUXILIAR:



Elaboró

LIC. IRVING ESTRADA ALVARADO
TITULAR DE LA UIPET DEL SMDIF

Vo.Bo.

LIC. IRVING ESTRADA ALVARADO
TITULAR DE LA UIPET DEL SMDIF



**PBRM-08b FICHA TÉCNICA DE SEGUIMIENTO DE INDICADORES 2023
DE GESTIÓN O ESTRATÉGICO**

PILAR/EJE TRANSVERSAL: Eje transversal II Gobierno Moderno, Cípac y Responsable
TEMA DE DESARROLLO: Gestión para Resultados y evaluación del desempeño
PROGRAMA PRESUPUESTARIO: 01050205 Planeación y presupuesto basado en resultados
 01050205:0107 Planeación y evaluación para el desarrollo municipal
PROYECTO:
OBJETIVO DEL PROGRAMA PRESUPUESTARIO: Incluye las acciones y procedimientos necesarios para desarrollar y fortalecer las fases para la planeación, programación, presupuestación, seguimiento y evaluación programático – presupuestal, considerando las fases del registro contable – presupuestal y el correspondiente proceso de rendición de cuentas, adicionalmente, incluye los procedimientos de planeación y evaluación de los planes de desarrollo municipal, los programas regionales y sectoriales que de él deriven.
DEPENDENCIA GENERAL: B00 Dirección General
DEPENDENCIA AUXILIAR: 304 Planeación

ESTRUCTURA DEL INDICADOR

NOMBRE DEL INDICADOR: Porcentaje de matrices de indicadores de resultados bajo la MML adoptadas.
FÓRMULA DE CÁLCULO: (Matrices de indicadores por resultados adoptadas por el municipio/Matrices de indicadores por resultados aprobadas) *100
INTERPRETACIÓN: Permite conocer el porcentaje de Matrices utilizadas en el SMDIF
DIMENSIÓN QUE ATIENDE: Eficacia **FRECUENCIA DE MEDICIÓN:** Anual
DESCRIPCIÓN DEL FACTOR DE COMPARACIÓN: Numero de matrices utilizadas el año anterior
ÁMBITO GEOGRÁFICO: MUNICIPAL
COBERTURA: MUNICIPAL
LÍNEA BASE: 13 Numero de matrices utilizadas el año anterior

COMPORTAMIENTO DE LAS VARIABLES DURANTE EL SEGUNDO TRIMESTRE

VARIABLES	UNIDAD DE MEDIDA	OPERACIÓN	META ANUAL	AVANCE TRIMESTRAL				AVANCE ACUMULADO			
				PROG.	%	ALCAN.	%	PROG.	%	ALCAN.	%
Matrices de indicadores por resultados adoptadas por el municipio	MIR	Constante	13	0	0	0	0	0	0	0	0
Matrices de indicadores por resultados aprobadas	MIR	Constante	13	0	0	0	0	0	0	0	0

COMPORTAMIENTO DEL INDICADOR

DESCRIPCIÓN DE LA META ANUAL:

META ANUAL	"SEGUNDO" TRIMESTRE				AVANCE ACUMULADO			
	AVANCE TRIMESTRAL			SEMAFORO	AVANCE ACUMULADO			SEMAFORO
	PROGRAMADO	ALCANZADO	EF %		PROGRAMADO	ALCANZADO	EF %	
100	0	0	0	ACEPTABLE	0	0	0	ACEPTABLE

DESCRIPCIÓN DE RESULTADOS Y JUSTIFICACIÓN EN CASO DE VARIACIÓN SUPERIOR A + - 10% RESPECTO A LO PROGRAMADO

El indicador se cumple conforme a lo programado

EVALUACIÓN DEL INDICADOR

Se continuaran implementando acciones que permitan alcanzar las metas programadas

DEPENDENCIA GENERAL O AUXILIAR:



[Signature]
LIC. IRVING ESTRADA ALVARADO
TITULAR DE LA UIPET DEL SMDIF

[Signature]
LIC. IRVING ESTRADA ALVARADO
TITULAR DE LA UIPET DEL SMDIF



PBRM-08b FICHA TÉCNICA DE SEGUIMIENTO DE INDICADORES 2023
DE GESTIÓN O ESTRATÉGICO

PILAR/EJE TRANSVERSAL: Eje transversal II Gobierno Moderno, Cpaz y Responsable
TEMA DE DESARROLLO: Gestión para Resultados y evaluación del desempeño
PROGRAMA PRESUPUESTARIO: 01050205 Planeación y presupuesto basado en resultados
PROYECTO: 010502050107 Planeación y evaluación para el desarrollo municipal
OBJETIVO DEL PROGRAMA PRESUPUESTARIO: Incluye las acciones y procedimientos necesarios para desarrollar y fortalecer las fases para la planeación, programación, presupuestación, seguimiento y evaluación programático-presupuestal, considerando las fases del registro contable-presupuestal y el correspondiente proceso de rendición de cuentas, adicionalmente, incluye los procedimientos de planeación y evaluación de los planes de desarrollo municipal, los programas regionales y sectoriales que de él deriven.
DEPENDENCIA GENERAL: B00 Dirección General
DEPENDENCIA AUXILIAR: 304 Planeación

ESTRUCTURA DEL INDICADOR

NOMBRE DEL INDICADOR: Porcentaje de asesorías brindadas en materia del Sistema de Evaluación del Desempeño Municipal.
FÓRMULA DE CÁLCULO: (Total de asesorías brindadas en materia del SED/Total de asesorías solicitadas en materia del SED) *100
INTERPRETACIÓN: Mide el número de asesorías brindadas a las Unidades Administrativas
DIMENSIÓN QUE ATIENDE: Eficacia **FRECUENCIA DE MEDICIÓN:** Semestral
DESCRIPCIÓN DEL FACTOR DE COMPARACIÓN: Asesorías brindadas el año anterior
ÁMBITO GEOGRÁFICO: MUNICIPAL
COBERTURA: MUNICIPAL
LÍNEA BASE: 20 Asesorías brindadas el año anterior

COMPORTAMIENTO DE LAS VARIABLES DURANTE EL SEGUNDO TRIMESTRE

VARIABLES	UNIDAD DE MEDIDA	OPERACIÓN	META ANUAL	AVANCE TRIMESTRAL				AVANCE ACUMULADO			
				PROG.	%	ALCAN.	%	PROG.	%	ALCAN.	%
Total de asesorías brindadas en materia del SED	Asesoría	Sumable	20	10	50	10	50	10	50	10	50
Total de asesorías solicitadas en materia del SED	Asesoría	Sumable	20	10	50	10	50	10	50	10	50

COMPORTAMIENTO DEL INDICADOR

DESCRIPCIÓN DE LA META ANUAL:

META ANUAL	"SEGUNDO" TRIMESTRE				AVANCE ACUMULADO			
	AVANCE TRIMESTRAL			SEMAFORO	AVANCE ACUMULADO			SEMAFORO
	PROGRAMADO	ALCANZADO	EF %		PROGRAMADO	ALCANZADO	EF %	
100	100	100	50	ACEPTABLE	100	100	50	ACEPTABLE

DESCRIPCIÓN DE RESULTADOS Y JUSTIFICACIÓN EN CASO DE VARIACIÓN SUPERIOR A +- 10% RESPECTO A LO PROGRAMADO

El indicador se cumplió conforme a lo programado

EVALUACIÓN DEL INDICADOR

Se continúan implementando acciones que permitan alcanzar las metas programadas

DEPENDENCIA GENERAL O AUXILIAR:



Elaboró

 LIC. IRVING ESTRADA ALVARADO
 TITULAR DE LA UIPET DEL SMDIF

Vo. Bo.

 LIC. IRVING ESTRADA ALVARADO
 TITULAR DE LA UIPET DEL SMDIF



PBRM-08b FICHA TÉCNICA DE SEGUIMIENTO DE INDICADORES 2023
DE GESTIÓN O ESTRATÉGICO

PILAR/EJE TRANSVERSAL: Eje transversal II Gobierno Moderno, Cezpaz y Responsable
TEMA DE DESARROLLO: Gestión para Resultados y evaluación del desempeño
PROGRAMA PRESUPUESTARIO: 01050205 Planeación y presupuesto basado en resultados
 010502050107 Planeación y evaluación para el desarrollo municipal
PROYECTO:
OBJETIVO DEL PROGRAMA PRESUPUESTARIO: Incluye las acciones y procedimientos necesarios para desarrollar y fortalecer las fases para la planeación, programación, presupuestación, seguimiento y evaluación programático – presupuestal, considerando las fases del registro contable – presupuestal y el correspondiente proceso de rendición de cuentas, adicionalmente, incluye los procedimientos de planeación y evaluación de los planes de desarrollo municipal, los programas regionales y sectoriales que de él deriven.
DEPENDENCIA GENERAL: B00 Dirección General
DEPENDENCIA AUXILIAR: 304 Planeación

ESTRUCTURA DEL INDICADOR

NOMBRE DEL INDICADOR: Porcentaje de cumplimiento en la elaboración y publicación del PAE.
FÓRMULA DE CÁLCULO: (Elaboración y publicación del PAE/Documento programado a elaborar y publicar) *100
INTERPRETACIÓN: Mide el cumplimiento en la elaboración del PAE
DIMENSIÓN QUE ATIENDE: Eficacia **FRECUENCIA DE MEDICIÓN:** Trimestral
DESCRIPCIÓN DEL FACTOR DE COMPARACIÓN: Documento elaborado el año anterior
ÁMBITO GEOGRÁFICO: MUNICIPAL
COBERTURA: MUNICIPAL
LÍNEA BASE: 1 Documento elaborado el año anterior

COMPORTAMIENTO DE LAS VARIABLES DURANTE EL SEGUNDO TRIMESTRE

VARIABLES	UNIDAD DE MEDIDA	OPERACIÓN	META ANUAL	AVANCE TRIMESTRAL				AVANCE ACUMULADO			
				PROG.	%	ALCAN.	%	PROG.	%	ALCAN.	%
Elaboración y publicación del PAE	Documento	Sumable	1	1	100	1	100	1	100	1	100
Documento programado a elaborar y publicar	Documento	Sumable	1	1	100	1	100	1	100	1	100

COMPORTAMIENTO DEL INDICADOR

DESCRIPCIÓN DE LA META ANUAL:

META ANUAL	"SEGUNDO" TRIMESTRE				AVANCE ACUMULADO			
	PROGRAMADO	ALCANZADO	EF %	SEMAFORO	PROGRAMADO	ALCANZADO	EF %	SEMAFORO
100	100	100	100	ACEPTABLE	100	100	100	ACEPTABLE

DESCRIPCIÓN DE RESULTADOS Y JUSTIFICACIÓN EN CASO DE VARIACIÓN SUPERIOR A +- 10% RESPECTO A LO PROGRAMADO

El indicador se cumplió conforme a lo programado

EVALUACIÓN DEL INDICADOR

Se continúan implementando acciones que permitan alcanzar las metas programadas

DEPENDENCIA GENERAL O AUXILIAR:



Elaboró

 LIC. IRVING ESTRADA ALVARADO
 TITULAR DE LA UIPET DEL SMDIF

Vo. Bo.

 LIC. IRVING ESTRADA ALVARADO
 TITULAR DE LA UIPET DEL SMDIF



**PbRM-08b FICHA TÉCNICA DE SEGUIMIENTO DE INDICADORES 2023
 DE GESTIÓN O ESTRATÉGICO**

PILAR/EJE TRANSVERSAL: Eje transversal II Gobierno Moderno, Cípac y Responsable
TEMA DE DESARROLLO: Gestión para Resultados y evaluación del desempeño
PROGRAMA PRESUPUESTARIO: 01050205 Planeación y presupuesto basado en resultados
PROYECTO: 010502050107 Planeación y evaluación para el desarrollo municipal
OBJETIVO DEL PROGRAMA PRESUPUESTARIO: Incluye las acciones y procedimientos necesarios para desarrollar y fortalecer las fases para la planeación, programación, presupuestación, seguimiento y evaluación programático – presupuestal, considerando las fases del registro contable – presupuestal y el correspondiente proceso de rendición de cuentas, adicionalmente, incluye los procedimientos de planeación y evaluación de los planes de desarrollo municipal, los programas regionales y sectoriales que de él deriven.
DEPENDENCIA GENERAL: B00 Dirección General
DEPENDENCIA AUXILIAR: 304 Planeación

ESTRUCTURA DEL INDICADOR

NOMBRE DEL INDICADOR: Porcentaje de alineación de formatos de PbRM en cumplimiento al Manual de Planeación, programación y presupuestación.
FÓRMULA DE CÁLCULO: (Formatos PbRM requisitados en alineación al Manual de Planeación, programación y Presupuestación vigente/Total de formatos PbRM manejados por el ayuntamiento) *100
INTERPRETACIÓN: Mide el porcentaje de formatos alineados
DIMENSIÓN QUE ATIENDE: Eficacia **FRECUENCIA DE MEDICIÓN:** Mensual
DESCRIPCIÓN DEL FACTOR DE COMPARACIÓN: Formatos utilizados el año anterior
ÁMBITO GEOGRÁFICO: MUNICIPAL
COBERTURA: MUNICIPAL
LÍNEA BASE: 10 Formatos utilizados el año anterior

COMPORTAMIENTO DE LAS VARIABLES DURANTE EL SEGUNDO TRIMESTRE

VARIABLES	UNIDAD DE MEDIDA	OPERACIÓN	META ANUAL	AVANCE TRIMESTRAL				AVANCE ACUMULADO			
				PROG.	%	ALCAN.	%	PROG.	%	ALCAN.	%
Formatos PbRM requisitados en alineación al Manual de Planeación, programación y Presupuestación vigente	Formato	Sumable	10	2	20	2	20	10	100	10	100
Total de formatos PbRM manejados por el ayuntamiento	Formato	Sumable	10	2	20	2	20	10	100	10	100

COMPORTAMIENTO DEL INDICADOR

DESCRIPCIÓN DE LA META ANUAL:

META ANUAL	"SEGUNDO" TRIMESTRE				AVANCE ACUMULADO			
	PROGRAMADO	ALCANZADO	EF %	SEMAFORO	PROGRAMADO	ALCANZADO	EF %	SEMAFORO
100	100	100	20%	ACEPTABLE	100	100	100%	ACEPTABLE

DESCRIPCIÓN DE RESULTADOS Y JUSTIFICACIÓN EN CASO DE VARIACIÓN SUPERIOR A + - 10% RESPECTO A LO PROGRAMADO

El indicador se cumplió conforme a lo programado

EVALUACIÓN DEL INDICADOR

Se continuarán implementando acciones que permitan alcanzar las metas programadas

DEPENDENCIA GENERAL O AUXILIAR:



Elaboró

 U.C. IRVING ESTRADA ALVARADO
 TITULAR DE LA UIPET DEL SMDIF

Vr. Bg.

 U.C. IRVING ESTRADA ALVARADO
 TITULAR DE LA UIPET DEL SMDIF



P6RM-08b FICHA TÉCNICA DE SEGUIMIENTO DE INDICADORES 2023
DE GESTIÓN O ESTRATÉGICO

PILAR/EJE TRANSVERSAL: Eje transversal II Gobierno Moderno, Czapz y Responsable
TEMA DE DESARROLLO: Gestión para Resultados y evaluación del desempeño
PROGRAMA PRESUPUESTARIO: 01050205 Planeación y presupuesto basado en resultados
 010502050107 Planeación y evaluación para el desarrollo municipal
PROYECTO:
OBJETIVO DEL PROGRAMA PRESUPUESTARIO: Incluye las acciones y procedimientos necesarios para desarrollar y fortalecer las fases para la planeación, programación, presupuestación, seguimiento y evaluación programático – presupuestal, considerando las fases de registro contable – presupuestal y el correspondiente proceso de rendición de cuentas, adicionalmente, incluye los procedimientos de planeación y evaluación de los planes de desarrollo municipal, los programas regionales y sectoriales que de él deriven.
DEPENDENCIA GENERAL: B00 Dirección General
DEPENDENCIA AUXILIAR: 304 Planeación

ESTRUCTURA DEL INDICADOR

NOMBRE DEL INDICADOR: Porcentaje de asesorías en materia de indicadores de desempeño.
FÓRMULA DE CÁLCULO: (Asesorías en materia de indicadores/Total de asesorías brindadas en materia del SEDM) *100
INTERPRETACIÓN: Mide el avance en el otorgamiento de asesorías
DIMENSIÓN QUE ATIENDE: Eficacia **FRECUENCIA DE MEDICIÓN:** Mensual
DESCRIPCIÓN DEL FACTOR DE COMPARACIÓN: 20 Asesorías brindadas el año anterior
ÁMBITO GEOGRÁFICO: MUNICIPAL
COBERTURA: MUNICIPAL
LÍNEA BASE: 20 Asesorías brindadas el año anterior

COMPORTAMIENTO DE LAS VARIABLES DURANTE EL SEGUNDO TRIMESTRE

VARIABLES	UNIDAD DE MEDIDA	OPERACIÓN	META ANUAL	AVANCE TRIMESTRAL				AVANCE ACUMULADO			
				PROG.	%	ALCAN.	%	PROG.	%	ALCAN.	%
Asesorías en materia de indicadores	Asesoría	Sumable	20	5	25	5	25	10	50	10	50
Total de asesorías brindadas en materia del SEDM	Asesoría	Sumable	20	5	25	5	25	10	50	10	50

COMPORTAMIENTO DEL INDICADOR

DESCRIPCIÓN DE LA META ANUAL:

META ANUAL	"SEGUNDO" TRIMESTRE				AVANCE ACUMULADO			
	AVANCE TRIMESTRAL			SEMAFORO	AVANCE ACUMULADO			SEMAFORO
	PROGRAMADO	ALCANZADO	EF %		PROGRAMADO	ALCANZADO	EF %	
100	100	100	25%	ACEPTABLE	100	100	50%	ACEPTABLE

DESCRIPCIÓN DE RESULTADOS Y JUSTIFICACIÓN EN CASO DE VARIACIÓN SUPERIOR A + - 10% RESPECTO A LO PROGRAMADO

El indicador se cumple conforme a lo programado

EVALUACIÓN DEL INDICADOR

Se continuaran implementando acciones que permitan alcanzar las metas programadas

DEPENDENCIA GENERAL O AUXILIAR:



Elaboró

LIC. IRVING ESTRADA ALVARADO
TITULAR DE LA UIPET DEL SMDIF

Va. Bo.

LIC. IRVING ESTRADA ALVARADO
TITULAR DE LA UIPET DEL SMDIF



**PBRM-08b FICHA TÉCNICA DE SEGUIMIENTO DE INDICADORES 2023
DE GESTIÓN O ESTRATÉGICO**

PILAR/EJE TRANSVERSAL: Eje transversal II Gobierno Moderno, Capaz y Responsable
TEMA DE DESARROLLO: Gestión para Resultados y evaluación del desempeño
PROGRAMA PRESUPUESTARIO: 01050205 Planeación y presupuesto basado en resultados
PROYECTO: 010502050107 Planeación y evaluación para el desarrollo municipal
OBJETIVO DEL PROGRAMA PRESUPUESTARIO: Incluye las acciones y procedimientos necesarios para desarrollar y fortalecer las fases para la planeación, programación, presupuestación, seguimiento y evaluación programático – presupuestal, considerando las fases del registro contable – presupuestal y el correspondiente proceso de rendición de cuentas, adicionalmente, incluye los procedimientos de planeación y evaluación de los planes de desarrollo municipal, los programas regionales y sectoriales que de él deriven.
DEPENDENCIA GENERAL: 800 Dirección General
DEPENDENCIA AUXILIAR: 304 Planeación

ESTRUCTURA DEL INDICADOR

NOMBRE DEL INDICADOR: Porcentaje de asesorías en materia de evaluaciones.
FÓRMULA DE CÁLCULO: (Asesorías en materia de evaluaciones/Total de asesorías brindadas en materia del SEDM) *100
INTERPRETACIÓN: Mide el avance en el otorgamiento de asesorías
DIMENSIÓN QUE ATIENDE: Eficacia **FRECUENCIA DE MEDICIÓN:** Mensual
DESCRIPCIÓN DEL FACTOR DE COMPARACIÓN: No aplica
ÁMBITO GEOGRÁFICO: MUNICIPAL
COBERTURA: MUNICIPAL
LÍNEA BASE: No aplica

COMPORTAMIENTO DE LAS VARIABLES DURANTE EL SEGUNDO TRIMESTRE

VARIABLES	UNIDAD DE MEDIDA	OPERACIÓN	META ANUAL	AVANCE TRIMESTRAL				AVANCE ACUMULADO			
				PROG.	%	ALCAN.	%	PROG.	%	ALCAN.	%
Asesorías en materia de evaluaciones	Asesoría	Sumable	20	5	25	5	25	10	50	10	50
Total de asesorías brindadas en materia del SEDM	Asesoría	Sumable	20	5	25	5	25	10	50	10	50

COMPORTAMIENTO DEL INDICADOR

DESCRIPCIÓN DE LA META ANUAL:

META ANUAL	"SEGUNDO" TRIMESTRE				SEMAFORO	AVANCE ACUMULADO			
	PROGRAMADO	ALCANZADO	EF %	SEMAFORO		PROGRAMADO	ALCANZADO	EF %	SEMAFORO
100	100	100	25%	ACEPTABLE	100	100	50%	ACEPTABLE	

DESCRIPCIÓN DE RESULTADOS Y JUSTIFICACIÓN EN CASO DE VARIACIÓN SUPERIOR A + - 10% RESPECTO A LO PROGRAMADO

El indicador se cumple conforme a lo programado

EVALUACIÓN DEL INDICADOR

Se continuaran implementando acciones que permitan alcanzar las metas programadas

DEPENDENCIA GENERAL O AUXILIAR:



Elaboró

 U.C. IRVIN ESTRADA ALVARADO
 TITULAR DE LA UIPET DEL SMOIF

Verificó

 LIC. IRVIN ESTRADA ALVARADO
 TITULAR DE LA UIPET DEL SMOIF



PBRM-08b FICHA TÉCNICA DE SEGUIMIENTO DE INDICADORES 2023
DE GESTIÓN O ESTRATÉGICO

PILAR/EJE TRANSVERSAL: Eje transversal II Gobierno Moderno, Capaz y Responsable
TEMA DE DESARROLLO: Gestión para Resultados y evaluación del desempeño
PROGRAMA PRESUPUESTARIO: 01050205 Planeación y presupuesto basado en resultados
PROYECTO: 010502050107 Planeación y evaluación para el desarrollo municipal
OBJETIVO DEL PROGRAMA PRESUPUESTARIO: Incluye las acciones y procedimientos necesarios para desarrollar y fortalecer las fases para la planeación, programación, presupuestación, seguimiento y evaluación programático – presupuestal, considerando las fases del registro contable – presupuestal y el correspondiente proceso de rendición de cuentas, adicionalmente, incluye los procedimientos de planeación y evaluación de los planes de desarrollo municipal, los programas regionales y sectoriales que de él deriven.
DEPENDENCIA GENERAL: 800 Dirección General
DEPENDENCIA AUXILIAR: 304 Planeación

ESTRUCTURA DEL INDICADOR

NOMBRE DEL INDICADOR: Porcentaje de cumplimiento de las evaluaciones señaladas en el PAE.
FÓRMULA DE CÁLCULO: (Total de evaluaciones realizadas señaladas en el PAE/Total de evaluaciones señaladas en el PAE) *100
INTERPRETACIÓN: Mide el cumplimiento en las evaluaciones realizadas
DIMENSIÓN QUE ATIENDE: Eficacia **FRECUENCIA DE MEDICIÓN:** Mensual
DESCRIPCIÓN DEL FACTOR DE COMPARACIÓN: Evaluaciones realizadas el año anterior
ÁMBITO GEOGRÁFICO: MUNICIPAL
COBERTURA: MUNICIPAL
LÍNEA BASE: 1 Evaluaciones realizadas el año anterior

COMPORTAMIENTO DE LAS VARIABLES DURANTE EL SEGUNDO TRIMESTRE

VARIABLES	UNIDAD DE MEDIDA	OPERACIÓN	META ANUAL	AVANCE TRIMESTRAL				AVANCE ACUMULADO			
				PROG.	%	ALCAN.	%	PROG.	%	ALCAN.	%
Total de evaluaciones realizadas señaladas en el PAE	Evaluación	Sumable	1	0	0	0	0	0	0	0	0
Total de evaluaciones señaladas en el PAE	Evaluación	Sumable	1	0	0	0	0	0	0	0	0

COMPORTAMIENTO DEL INDICADOR

DESCRIPCIÓN DE LA META ANUAL:

META ANUAL	"SEGUNDO" TRIMESTRE				AVANCE ACUMULADO			
	AVANCE TRIMESTRAL			SEMAFORO	AVANCE ACUMULADO			SEMAFORO
	PROGRAMADO	ALCANZADO	EF %		PROGRAMADO	ALCANZADO	EF %	
100	0	0	0	ACEPTABLE	0	0	0	ACEPTABLE

DESCRIPCIÓN DE RESULTADOS Y JUSTIFICACIÓN EN CASO DE VARIACIÓN SUPERIOR A + - 10% RESPECTO A LO PROGRAMADO

El indicador se cumple conforme a lo programado

EVALUACIÓN DEL INDICADOR

Se continuaran implementando acciones que permitan alcanzar las metas programadas

DEPENDENCIA GENERAL O AUXILIAR:



Elaboró
LIC. IRVING ESTRADA ALVARADO
TITULAR DE LA UIPET DEL SMDIF

Vó. Bo.
LIC. IRVING ESTRADA ALVARADO
TITULAR DE LA UIPET DEL SMDIF



PBRM-08b FICHA TÉCNICA DE SEGUIMIENTO DE INDICADORES 2023
DE GESTIÓN O ESTRATÉGICO

PILAR/EJE TRANSVERSAL: Eje transversal II Gobierno Moderno, Capaz y Responsable
TEMA DE DESARROLLO: Gestión para Resultados y evaluación del desempeño
PROGRAMA PRESUPUESTARIO: 01050205 Planeación y presupuesto basado en resultados
PROYECTO: 010502050107 Planeación y evaluación para el desarrollo municipal
OBJETIVO DEL PROGRAMA PRESUPUESTARIO: Incluye las acciones y procedimientos necesarios para desarrollar y fortalecer las fases para la planeación, programación, presupuestación, seguimiento y evaluación programático – presupuestal, considerando las fases del registro contable – presupuestal y el correspondiente proceso de rendición de cuentas, adicionalmente, incluye los procedimientos de planeación y evaluación de los planes de desarrollo municipal, los programas regionales y sectoriales que de él deriven.
DEPENDENCIA GENERAL: B00 Dirección General
DEPENDENCIA AUXILIAR: 304 Planeación

ESTRUCTURA DEL INDICADOR

NOMBRE DEL INDICADOR: Promedio de acuerdos cumplidos en sesiones del COPLADEMUN.
FÓRMULA DE CÁLCULO: (Acuerdos del COPLADEMUN cumplidos/ Total de sesiones del COPLADEMUN realizadas)
INTERPRETACIÓN: No aplica
DIMENSIÓN QUE ATIENDE: Eficacia **FRECUENCIA DE MEDICIÓN:** Mensual
DESCRIPCIÓN DEL FACTOR DE COMPARACIÓN: No aplica
ÁMBITO GEOGRÁFICO: MUNICIPAL
COBERTURA: MUNICIPAL
LÍNEA BASE: No aplica

COMPORTAMIENTO DE LAS VARIABLES DURANTE EL SEGUNDO TRIMESTRE

VARIABLES	UNIDAD DE MEDIDA	OPERACIÓN	META ANUAL	AVANCE TRIMESTRAL				AVANCE ACUMULADO			
				PROG.	%	ALCAN.	%	PROG.	%	ALCAN.	%
Acuerdos del COPLADEMUN cumplidos	NA	NA	0	0	0	0	0	0	0	0	0
Total de sesiones del COPLADEMUN realizadas	NA	NA	0	0	0	0	0	0	0	0	0

COMPORTAMIENTO DEL INDICADOR

DESCRIPCIÓN DE LA META ANUAL:

META ANUAL	"SEGUNDO" TRIMESTRE				AVANCE ACUMULADO			
	PROGRAMADO	ALCANZADO	EF %	SEMÁFORO	PROGRAMADO	ALCANZADO	EF %	SEMÁFORO
0	0	0	0%	ACEPTABLE	0	0	0%	ACEPTABLE

DESCRIPCIÓN DE RESULTADOS Y JUSTIFICACIÓN EN CASO DE VARIACIÓN SUPERIOR A +- 10% RESPECTO A LO PROGRAMADO

No aplica

EVALUACIÓN DEL INDICADOR

No aplica

DEPENDENCIA GENERAL O AUXILIAR:



[Signature]
LIC. IRVING ESTRADA ALVARADO
TITULAR DE LA UIPET DEL SMDIF

[Signature]
LIC. IRVING ESTRADA ALVARADO
TITULAR DE LA UIPET DEL SMDIF



PBRM-08b FICHA TÉCNICA DE SEGUIMIENTO DE INDICADORES 2023
DE GESTIÓN O ESTRATÉGICO

PILAR/EJE TRANSVERSAL: II Gobierno Moderno, Capaz y Responsable
TEMA DE DESARROLLO: Comunicación y diálogo con la ciudadanía como elemento clave de gobernabilidad
PROGRAMA PRESUPUESTARIO: 01080301 Comunicación pública y fortalecimiento informativo
010803010103 Difusión y comunicación institucional
PROYECTO: Difundir los valores y principios de gobierno, promoviendo la cultura de la información transparente y corresponsable entre gobierno, medios y sectores sociales, con pleno respeto a la libertad de expresión y mantener informada a la sociedad sobre las acciones gubernamentales, convocando su participación en asuntos de interés público.
OBJETIVO DEL PROGRAMA PRESUPUESTARIO:
DEPENDENCIA GENERAL: B00 Dirección General
DEPENDENCIA AUXILIAR: 302 Comunicación Social

ESTRUCTURA DEL INDICADOR

NOMBRE DEL INDICADOR: Tasa de variación en las acciones de difusión de información gubernamental en los medios de comunicación.
FÓRMULA DE CÁLCULO: $((\text{Acciones de difusión de información gubernamental en los medios de comunicación realizados en el año actual} / \text{Acciones de difusión de la información gubernamental en los medios de comunicación efectuados en el año anterior}) - 1) * 100$
INTERPRETACIÓN: Mide la variación de publicaciones elaboradas respecto al ejercicio anterior
DIMENSIÓN QUE ATIENDE: Eficacia **FRECUENCIA DE MEDICIÓN:** Anual
DESCRIPCIÓN DEL FACTOR DE COMPARACIÓN: Publicaciones realizadas el año anterior
ÁMBITO GEOGRÁFICO: MUNICIPAL
COBERTURA: MUNICIPAL
LÍNEA BASE: 882 Publicaciones realizadas el año anterior

COMPORTAMIENTO DE LAS VARIABLES DURANTE EL SEGUNDO TRIMESTRE

VARIABLES	UNIDAD DE MEDIDA	OPERACIÓN	META ANUAL	AVANCE TRIMESTRAL				AVANCE ACUMULADO			
				PROG.	%	ALCAN.	%	PROG.	%	ALCAN.	%
Acciones de difusión de información gubernamental en los medios de comunicación realizados en el año actual	Publicación	Sumable	960	0	0	0	0	0	0	0	0
Acciones de difusión de la información gubernamental en los medios de comunicación efectuados en el año anterior	Publicación	Sumable	882	0	0	0	0	0	0	0	0

COMPORTAMIENTO DEL INDICADOR

DESCRIPCIÓN DE LA META ANUAL:

META ANUAL	"SEGUNDO" TRIMESTRE				AVANCE ACUMULADO			
	AVANCE TRIMESTRAL		SEMÁFORO	AVANCE ACUMULADO		SEMÁFORO		
	PROGRAMADO	ALCANZADO		EF %	SEMÁFORO			
9	0	0	0	ACCEPTABLE	0	0	0	ACCEPTABLE

DESCRIPCIÓN DE RESULTADOS Y JUSTIFICACIÓN EN CASO DE VARIACIÓN SUPERIOR A +- 10% RESPECTO A LO PROGRAMADO

El indicador se cumplió conforme a lo programado

EVALUACIÓN DEL INDICADOR

Se continúan implementando acciones que permitan alcanzar las metas programadas

DEPENDENCIA GENERAL O AUXILIAR:



Elaboró

Patricia Victoria Ramirez Estrada
LIC. PATRICIA VICTORIA RAMIREZ ESTRADA
TITULAR DE LA UNIDAD DE COMUNICACIÓN SOCIAL

Irving Estrada Alvarado
LIC. IRVING ESTRADA ALVARADO
TITULAR DE LA UIPET DEL SMDIF



PBRM-08b FICHA TÉCNICA DE SEGUIMIENTO DE INDICADORES 2023
DE GESTIÓN O ESTRATÉGICO

PILAR/EJE TRANSVERSAL: II Gobierno Moderno, Capaz y Responsable
TEMA DE DESARROLLO: Comunicación y diálogo con la ciudadanía como elemento clave de gobernabilidad
PROGRAMA PRESUPUESTARIO: 01080301 Comunicación pública y fortalecimiento informativo
PROYECTO: 010803010103 Difusión y comunicación institucional
OBJETIVO DEL PROGRAMA PRESUPUESTARIO: Difundir los valores y principios de gobierno, promoviendo la cultura de la información transparente y corresponsable entre gobierno, medios y sectores sociales, con pleno respeto a la libertad de expresión y mantener informada a la sociedad sobre las acciones gubernamentales, convocando su participación en asuntos de interés público.
DEPENDENCIA GENERAL: 800 Dirección General
DEPENDENCIA AUXILIAR: 302 Comunicación Social

ESTRUCTURA DEL INDICADOR

NOMBRE DEL INDICADOR: Tasa de variación de actividades de difusión sobre los valores, principios, obras y acciones del gobierno municipal.
FÓRMULA DE CÁLCULO: [(Eventos para fortalecer la comunicación e información pública dirigida a los habitantes del municipio realizados en el año actual/Eventos para fortalecer la comunicación e información pública dirigida a los habitantes del municipio realizados en el año anterior)-1] *100
INTERPRETACIÓN: Mide la variación de coberturas realizadas a eventos del SMDIF5MA
DIMENSIÓN QUE ATIENDE: Eficacia **FRECUENCIA DE MEDICIÓN:** Anual
DESCRIPCIÓN DEL FACTOR DE COMPARACIÓN: Coberturas realizadas el año anterior
ÁMBITO GEOGRÁFICO: MUNICIPAL
COBERTURA: MUNICIPAL
LÍNEA BASE: 220 Coberturas realizadas el año anterior

COMPORTAMIENTO DE LAS VARIABLES DURANTE EL SEGUNDO TRIMESTRE

VARIABLES	UNIDAD DE MEDIDA	OPERACIÓN	META ANUAL	AVANCE TRIMESTRAL				AVANCE ACUMULADO			
				PROG.	%	ALCAN.	%	PROG.	%	ALCAN.	%
Eventos para fortalecer la comunicación e información pública dirigida a los habitantes del municipio realizados en el año actual	Cobertura	Sumable	240	0	0	0	0	0	0	0	0
Eventos para fortalecer la comunicación e información pública dirigida a los habitantes del municipio realizados en el año anterior	Cobertura	Sumable	220	0	0	0	0	0	0	0	0

COMPORTAMIENTO DEL INDICADOR

DESCRIPCIÓN DE LA META ANUAL:

META ANUAL	"SEGUNDO" TRIMESTRE				AVANCE ACUMULADO			
	AVANCE TRIMESTRAL			SEMÁFORO	AVANCE ACUMULADO			SEMÁFORO
	PROGRAMADO	ALCANZADO	EF %		PROGRAMADO	ALCANZADO	EF %	
9	0	0	0	ACEPTABLE	0	0	0	ACEPTABLE

DESCRIPCIÓN DE RESULTADOS Y JUSTIFICACIÓN EN CASO DE VARIACIÓN SUPERIOR A + - 10% RESPECTO A LO PROGRAMADO

El indicador se cumplió conforme a lo programado

EVALUACIÓN DEL INDICADOR

Se continuaran implementando acciones que permitan alcanzar las metas programadas

DEPENDENCIA GENERAL O AUXILIAR:



Elaboró

Patricia Victoria Ramirez Estrada
LIC. PATRICIA VICTORIA RAMIREZ ESTRADA
TITULAR DE LA UNIDAD DE COMUNICACIÓN SOCIAL

Irving Estrada Alvarado
LIC. IRVING ESTRADA ALVARADO
TITULAR DE LA UIPPET DEL SMDIF



**PBRM-08b FICHA TÉCNICA DE SEGUIMIENTO DE INDICADORES 2023
DE GESTIÓN O ESTRATÉGICO**

PILAR/EJE TRANSVERSAL: Il Gobierno Moderno, Capaz y Responsable
TEMA DE DESARROLLO: Comunicación y diálogo con la ciudadanía como elemento clave de gobernabilidad
PROGRAMA PRESUPUESTARIO: 01080301 Comunicación pública y fortalecimiento informativo
PROYECTO: 010803010103 Difusión y comunicación institucional
OBJETIVO DEL PROGRAMA PRESUPUESTARIO: Difundir los valores y principios de gobierno, promoviendo la cultura de la Información transparente y corresponsable entre gobierno, medios y sectores sociales, con pleno respeto a la libertad de expresión y mantener informada a la sociedad sobre las acciones gubernamentales, convocando su participación en asuntos de interés público.
DEPENDENCIA GENERAL: 800 Dirección General
DEPENDENCIA AUXILIAR: 302 Comunicación Social

ESTRUCTURA DEL INDICADOR

NOMBRE DEL INDICADOR: Porcentaje de divulgación de planes y programas de acción gubernamental para instancias de gobierno y la sociedad.
FÓRMULA DE CÁLCULO: (Planes y programas de acción gubernamental divulgados/Total de planes de acción gubernamental que maneja la administración municipal) *100
INTERPRETACIÓN: Mide el porcentaje de publicación de las actividades realizadas por las diferentes áreas del SMDIFSMA
DIMENSIÓN QUE ATIENDE: Eficacia **FRECUENCIA DE MEDICIÓN:** Semestral
DESCRIPCIÓN DEL FACTOR DE COMPARACIÓN: No aplica
ÁMBITO GEOGRÁFICO: MUNICIPAL
COBERTURA: MUNICIPAL
LÍNEA BASE: No aplica

COMPORTAMIENTO DE LAS VARIABLES DURANTE EL SEGUNDO TRIMESTRE

VARIABLES	UNIDAD DE MEDIDA	OPERACIÓN	META ANUAL	AVANCE TRIMESTRAL				AVANCE ACUMULADO			
				PROG.	%	ALCAN.	%	PROG.	%	ALCAN.	%
Planes y programas de acción gubernamental divulgados	Publicación	Sumable	8	4	50	4	50	4	50	4	50
Total de planes de acción gubernamental que maneja la administración municipal	Publicación	Sumable	16	8	50	8	50	8	50	8	50

COMPORTAMIENTO DEL INDICADOR

DESCRIPCIÓN DE LA META ANUAL:

META ANUAL	"SEGUNDO" TRIMESTRE				AVANCE ACUMULADO			
	AVANCE TRIMESTRAL			SEMÁFORO	AVANCE ACUMULADO			SEMÁFORO
	PROGRAMADO	ALCANZADO	EF %		PROGRAMADO	ALCANZADO	EF %	
50	50	50	50	ACEPTABLE	50	50	50	ACEPTABLE

DESCRIPCIÓN DE RESULTADOS Y JUSTIFICACIÓN EN CASO DE VARIACIÓN SUPERIOR A - - 10% RESPECTO A LO PROGRAMADO

El indicador se cumplió conforme a lo programado

EVALUACIÓN DEL INDICADOR

Se continuaran implementando acciones que permitan alcanzar las metas programadas

DEPENDENCIA GENERAL O AUXILIAR:



Elaboró

Patricia Victoria Ramirez Estrada
 LIC. PATRICIA VICTORIA RAMIREZ ESTRADA
 TITULAR DE LA UNIDAD DE COMUNICACIÓN SOCIAL

Vo. Bo.

Irving Estrada Alvarado

LIC. IRVING ESTRADA ALVARADO
 TITULAR DE LA UIPET DEL SMDIF



PBRM-08b FICHA TÉCNICA DE SEGUIMIENTO DE INDICADORES 2023
DE GESTIÓN O ESTRATÉGICO

PILAR/EJE TRANSVERSAL: II Gobierno Moderno, Capaz y Responsable
TEMA DE DESARROLLO: Comunicación y diálogo con la ciudadanía como elemento clave de gobernabilidad
PROGRAMA PRESUPUESTARIO: 01080301 Comunicación pública y fortalecimiento informativo
PROYECTO: 010803010103 Difusión y comunicación institucional
OBJETIVO DEL PROGRAMA PRESUPUESTARIO: Difundir los valores y principios de gobierno, promoviendo la cultura de la información transparente y corresponsable entre gobierno, medios y sectores sociales, con pleno respeto a la libertad de expresión y mantener informada a la sociedad sobre las acciones gubernamentales, convocando su participación en asuntos de interés público.
DEPENDENCIA GENERAL: B00 Dirección General
DEPENDENCIA AUXILIAR: 302 Comunicación Social

ESTRUCTURA DEL INDICADOR

NOMBRE DEL INDICADOR: Porcentaje de resultados de los planes y programas de acción gubernamental para instancias de gobierno y la sociedad.
FÓRMULA DE CÁLCULO: (Resultados de la evaluación de los planes y programas de acción gubernamental por parte de la sociedad organizada/Resultados esperados en la evaluación de los planes y programas de acción gubernamental por parte de la sociedad organizada) *100
INTERPRETACIÓN: No aplica
DIMENSIÓN QUE ATIENDE: Eficacia **FRECUENCIA DE MEDICIÓN:** Semestral
DESCRIPCIÓN DEL FACTOR DE COMPARACIÓN: No aplica
ÁMBITO GEOGRÁFICO: MUNICIPAL
COBERTURA: MUNICIPAL
LÍNEA BASE: No aplica

COMPORTAMIENTO DE LAS VARIABLES DURANTE EL SEGUNDO TRIMESTRE

VARIABLES	UNIDAD DE MEDIDA	OPERACIÓN	META ANUAL	AVANCE TRIMESTRAL				AVANCE ACUMULADO			
				PROG.	%	ALCAN.	%	PROG.	%	ALCAN.	%
Resultados de la evaluación de los planes y programas de acción gubernamental por parte de la sociedad organizada	NA	NA	0	0	0	0	0	0	0	0	0
Resultados esperados en la evaluación de los planes y programas de acción gubernamental por parte de la sociedad organizada	NA	NA	0	0	0	0	0	0	0	0	0

COMPORTAMIENTO DEL INDICADOR

DESCRIPCIÓN DE LA META ANUAL:

META ANUAL	"SEGUNDO" TRIMESTRE				AVANCE ACUMULADO			
	AVANCE TRIMESTRAL			SEMAFORO	AVANCE ACUMULADO			SEMAFORO
	PROGRAMADO	ALCANZADO	EF %		PROGRAMADO	ALCANZADO	EF %	
0	0	0	0	ACEPTABLE	0	0	0	ACEPTABLE

DESCRIPCIÓN DE RESULTADOS Y JUSTIFICACIÓN EN CASO DE VARIACIÓN SUPERIOR A + - 10% RESPECTO A LO PROGRAMADO

No aplica

EVALUACIÓN DEL INDICADOR

No aplica

DEPENDENCIA GENERAL O AUXILIAR:



Elaboró
Patricia Victoria Ramirez Estrada
LIC. PATRICIA VICTORIA RAMIREZ ESTRADA
TITULAR DE LA UNIDAD DE COMUNICACIÓN SOCIAL

Va. Bo.
Irving Estrada Alvarado
LIC. IRVING ESTRADA ALVARADO
TITULAR DE LA UIPPET DEL SMDIF



PBRM-08b FICHA TÉCNICA DE SEGUIMIENTO DE INDICADORES 2023
DE GESTIÓN O ESTRATÉGICO

PILAR/EJE TRANSVERSAL: II Gobierno Moderno, Capaz y Responsable
TEMA DE DESARROLLO: Comunicación y diálogo con la ciudadanía como elemento clave de gobernabilidad
PROGRAMA PRESUPUESTARIO: 01080301 Comunicación pública y fortalecimiento informativo
PROYECTO: 010803010103 Difusión y comunicación institucional
OBJETIVO DEL PROGRAMA PRESUPUESTARIO: Difundir los valores y principios de gobierno, promoviendo la cultura de la información transparente y corresponsable entre gobierno, medios y sectores sociales, con pleno respeto a la libertad de expresión y mantener informada a la sociedad sobre las acciones gubernamentales, convocando su participación en asuntos de interés público.
DEPENDENCIA GENERAL: B00 Dirección General
DEPENDENCIA AUXILIAR: 302 Comunicación Social

ESTRUCTURA DEL INDICADOR

NOMBRE DEL INDICADOR: Porcentaje de eventos celebrados para la difusión del cumplimiento del Plan de Desarrollo Municipal.
FÓRMULA DE CÁLCULO: (Eventos celebrados para la difusión del cumplimiento del Plan de Desarrollo Municipal/Eventos programados para la difusión del cumplimiento del Plan de Desarrollo Municipal) *100
INTERPRETACIÓN: No aplica
DIMENSIÓN QUE ATIENDE: Eficacia **FRECUENCIA DE MEDICIÓN:** Trimestral
DESCRIPCIÓN DEL FACTOR DE COMPARACIÓN: No aplica
ÁMBITO GEOGRÁFICO: MUNICIPAL
COBERTURA: MUNICIPAL
LÍNEA BASE: No aplica

COMPORTAMIENTO DE LAS VARIABLES DURANTE EL SEGUNDO TRIMESTRE

VARIABLES	UNIDAD DE MEDIDA	OPERACIÓN	META ANUAL	AVANCE TRIMESTRAL				AVANCE ACUMULADO			
				PROG.	%	ALCAN.	%	PROG.	%	ALCAN.	%
Eventos celebrados para la difusión del cumplimiento del Plan de Desarrollo Municipal	NA	NA	0	0	0	0	0	0	0	0	0
Eventos programados para la difusión del cumplimiento del Plan de Desarrollo Municipal	NA	NA	0	0	0	0	0	0	0	0	0

COMPORTAMIENTO DEL INDICADOR

DESCRIPCIÓN DE LA META ANUAL:

META ANUAL	"SEGUNDO" TRIMESTRE				AVANCE ACUMULADO			
	PROGRAMADO	ALCANZADO	EF %	SEMAFORO	PROGRAMADO	ALCANZADO	EF %	SEMAFORO
0	0	0	0	NA	0	0	0	NA

DESCRIPCIÓN DE RESULTADOS Y JUSTIFICACIÓN EN CASO DE VARIACIÓN SUPERIOR A +- 10% RESPECTO A LO PROGRAMADO

No aplica

EVALUACIÓN DEL INDICADOR

No aplica

DEPENDENCIA GENERAL O AUXILIAR:



Elaboró

Patricia Victoria Ramirez Estrada
LIC. PATRICIA VICTORIA RAMIREZ ESTRADA
TITULAR DE LA UNIDAD DE COMUNICACIÓN SOCIAL

Vº. Bº

Irving Estrada Alvarado

LIC. IRVING ESTRADA ALVARADO
TITULAR DE LA UIPPET DEL SMDIF



PBRM-08b FICHA TÉCNICA DE SEGUIMIENTO DE INDICADORES 2023
DE GESTIÓN O ESTRATÉGICO

PILAR/EJE TRANSVERSAL: II Gobierno Moderno, Capaz y Responsable
TEMA DE DESARROLLO: Comunicación y diálogo con la ciudadanía como elemento clave de gobernabilidad
PROGRAMA PRESUPUESTARIO: 01080301 Comunicación pública y fortalecimiento informativo
010803010103 Difusión y comunicación institucional
PROYECTO: Difundir los valores y principios de gobierno, promoviendo la cultura de la información transparente y corresponsable entre gobierno, medios y sectores sociales, con pleno respeto a la libertad de expresión y mantener informada a la sociedad sobre las acciones gubernamentales, convocando su participación en asuntos de interés público.
OBJETIVO DEL PROGRAMA PRESUPUESTARIO:
DEPENDENCIA GENERAL: B00 Dirección General
DEPENDENCIA AUXILIAR: 302 Comunicación Social

ESTRUCTURA DEL INDICADOR

NOMBRE DEL INDICADOR: Porcentaje de asistentes registrados en los eventos de difusión para dar a conocer el Informe de Gobierno.
FÓRMULA DE CÁLCULO: (Asistentes registrados en los eventos de difusión para dar a conocer el Informe de Gobierno/Asistencia esperada a recibir en los eventos de difusión para dar a conocer el Informe de Gobierno) *100
INTERPRETACIÓN: No aplica
DIMENSIÓN QUE ATIENDE: Eficacia **FRECUENCIA DE MEDICIÓN:** Trimestral
DESCRIPCIÓN DEL FACTOR DE COMPARACIÓN: No aplica
ÁMBITO GEOGRÁFICO: MUNICIPAL
COBERTURA: MUNICIPAL
LÍNEA BASE: No aplica

COMPORTAMIENTO DE LAS VARIABLES DURANTE EL SEGUNDO TRIMESTRE

VARIABLES	UNIDAD DE MEDIDA	OPERACIÓN	META ANUAL	AVANCE TRIMESTRAL				AVANCE ACUMULADO			
				PROG.	%	ALCAN.	%	PROG.	%	ALCAN.	%
Asistentes registrados en los eventos de difusión para dar a conocer el informe de Gobierno	NA	NA	0	0	0	0	0	0	0	0	0
Asistencia esperada a recibir en los eventos de difusión para dar a conocer el informe de Gobierno	NA	NA	0	0	0	0	0	0	0	0	0

COMPORTAMIENTO DEL INDICADOR

DESCRIPCIÓN DE LA META ANUAL:

META ANUAL	"SEGUNDO" TRIMESTRE				AVANCE ACUMULADO			
	AVANCE TRIMESTRAL			SEMAFORO	AVANCE ACUMULADO			SEMAFORO
	PROGRAMADO	ALCANZADO	EF %		PROGRAMADO	ALCANZADO	EF %	
0	0	0	0	NA	0	0	0	NA

DESCRIPCIÓN DE RESULTADOS Y JUSTIFICACIÓN EN CASO DE VARIACIÓN SUPERIOR A + - 10% RESPECTO A LO PROGRAMADO

No aplica

EVALUACIÓN DEL INDICADOR

No aplica

DEPENDENCIA GENERAL O AUXILIAR:



Elaboró

Patricia Victoria Ramirez Estrada
LIC. PATRICIA VICTORIA RAMIREZ ESTRADA
TITULAR DE LA UNIDAD DE COMUNICACIÓN SOCIAL

Vo. Bo. *Irving Estrada Alvarado*
LIC. IRVING ESTRADA ALVARADO
TITULAR DE LA UIPET DEL SMDIF



**PBRM-08b FICHA TÉCNICA DE SEGUIMIENTO DE INDICADORES 2023
DE GESTIÓN O ESTRATÉGICO**

PILAR/EJE TRANSVERSAL: Il Gobierno Moderno, Capaz y Responsable
TEMA DE DESARROLLO: Comunicación y diálogo con la ciudadanía como elemento clave de gobernabilidad
PROGRAMA PRESUPUESTARIO: 01080301 Comunicación pública y fortalecimiento informativo
PROYECTO: 010803010103 Difusión y comunicación institucional
OBJETIVO DEL PROGRAMA PRESUPUESTARIO: Difundir los valores y principios de gobierno, promoviendo la cultura de la Información transparente y corresponsable entre gobierno, medios y sectores sociales, con pleno respeto a la libertad de expresión y mantener informada a la sociedad sobre las acciones gubernamentales, convocando su participación en asuntos de interés público.
DEPENDENCIA GENERAL: 800 Dirección General
DEPENDENCIA AUXILIAR: 302 Comunicación Social

ESTRUCTURA DEL INDICADOR

NOMBRE DEL INDICADOR: Porcentaje de cumplimiento en la distribución de boletines informativos.
FÓRMULA DE CÁLCULO: (Boletines informativos difundidos/Boletines informativos programados para difusión) *100
INTERPRETACIÓN: Mide el porcentaje de cumplimiento sobre los medios impresos para la difusión de las actividades del SMDIF
DIMENSIÓN QUE ATIENDE: Eficacia **FRECUENCIA DE MEDICIÓN:** Trimestral
DESCRIPCIÓN DEL FACTOR DE COMPARACIÓN: Medios impresos elaborados el ejercicio anterior
ÁMBITO GEOGRÁFICO: MUNICIPAL
COBERTURA: MUNICIPAL
LÍNEA BASE: 1057 Medios impresos elaborados el ejercicio anterior

COMPORTAMIENTO DE LAS VARIABLES DURANTE EL SEGUNDO TRIMESTRE

VARIABLES	UNIDAD DE MEDIDA	OPERACIÓN	META ANUAL	AVANCE TRIMESTRAL				AVANCE ACUMULADO			
				PROG.	%	ALCAN.	%	PROG.	%	ALCAN.	%
Boletines informativos difundidos	Impreso	Sumable	1057	240	23	276	26	577	55	613	58
Boletines informativos programados para difusión	Impreso	Sumable	1057	240	23	240	23	577	55	577	55

COMPORTAMIENTO DEL INDICADOR

DESCRIPCIÓN DE LA META ANUAL:

META ANUAL	"SEGUNDO" TRIMESTRE							
	AVANCE TRIMESTRAL				AVANCE ACUMULADO			
	PROGRAMADO	ALCANZADO	EF %	SEMAFORO	PROGRAMADO	ALCANZADO	EF %	SEMAFORO
100	100	115	26%	CON RIESGO	100	105	58%	ACEPTABLE

DESCRIPCIÓN DE RESULTADOS Y JUSTIFICACIÓN EN CASO DE VARIACIÓN SUPERIOR A + - 10% RESPECTO A LO PROGRAMADO

El indicador se cumple conforme a lo programado

EVALUACIÓN DEL INDICADOR

Se continúan implementando acciones que permitan alcanzar las metas programadas

DEPENDENCIA GENERAL O AUXILIAR:



Elaboró

Patricia Victoria Ramirez Estrada
LIC. PATRICIA VICTORIA RAMIREZ ESTRADA
TITULAR DE LA UNIDAD DE COMUNICACIÓN SOCIAL

Vq. Bo.
Irving Estrada Alvarado
LIC. IRVING ESTRADA ALVARADO
TITULAR DE LA UIPET DEL SMDIF



PBRM-08b FICHA TÉCNICA DE SEGUIMIENTO DE INDICADORES 2023
DE GESTIÓN O ESTRATÉGICO

PILAR/EJE TRANSVERSAL: El Gobierno Moderno, Capaz y Responsable
TEMA DE DESARROLLO: Comunicación y diálogo con la ciudadanía como elemento clave de gobernabilidad
PROGRAMA PRESUPUESTARIO: 01080301 Comunicación pública y fortalecimiento informativo
010803010103 Difusión y comunicación institucional
PROYECTO: Difundir los valores y principios de gobierno, promoviendo la cultura de la información transparente y corresponsable entre gobierno, medios y sectores sociales, con pleno respeto a la libertad de expresión y mantener informada a la sociedad sobre las acciones gubernamentales, convocando su participación en asuntos de interés público.
OBJETIVO DEL PROGRAMA PRESUPUESTARIO:
DEPENDENCIA GENERAL: B00 Dirección General
DEPENDENCIA AUXILIAR: 302 Comunicación Social

ESTRUCTURA DEL INDICADOR

NOMBRE DEL INDICADOR: Porcentaje de spots informativos difundidos.
FÓRMULA DE CÁLCULO: (Spots informativos difundidos/Spots informativos para difusión programados) *100
INTERPRETACIÓN: No aplica
DIMENSIÓN QUE ATIENDE: Eficacia **FRECUENCIA DE MEDICIÓN:** Trimestral
DESCRIPCIÓN DEL FACTOR DE COMPARACIÓN: No aplica
ÁMBITO GEOGRÁFICO: MUNICIPAL
COBERTURA: MUNICIPAL
LÍNEA BASE: No aplica

COMPORTAMIENTO DE LAS VARIABLES DURANTE EL SEGUNDO TRIMESTRE

VARIABLES	UNIDAD DE MEDIDA	OPERACIÓN	META ANUAL	AVANCE TRIMESTRAL				AVANCE ACUMULADO			
				PROG.	%	ALCAN.	%	PROG.	%	ALCAN.	%
Spots Informativos difundidos	NA	NA	0	0	0	0	0	0	0	0	0
Spots Informativos para difusión programados	NA	NA	0	0	0	0	0	0	0	0	0

COMPORTAMIENTO DEL INDICADOR

DESCRIPCIÓN DE LA META ANUAL:

META ANUAL	"SEGUNDO" TRIMESTRE				AVANCE ACUMULADO			
	PROGRAMADO	ALCANZADO	EF %	SEMÁFORO	PROGRAMADO	ALCANZADO	EF %	SEMÁFORO
0	0	0	0	ACEPTABLE	0	0	0	ACEPTABLE

DESCRIPCIÓN DE RESULTADOS Y JUSTIFICACIÓN EN CASO DE VARIACIÓN SUPERIOR A + - 10% RESPECTO A LO PROGRAMADO

No aplica

EVALUACIÓN DEL INDICADOR

No aplica

DEPENDENCIA GENERAL O AUXILIAR:



Elaboró

Patricia Victoria Ramirez Estrada
LIC. PATRICIA VICTORIA RAMIREZ ESTRADA
TITULAR DE LA UNIDAD DE COMUNICACIÓN SOCIAL

Vo. Bo.
Irving Estrada Alvarado
LIC. IRVING ESTRADA ALVARADO
TITULAR DE LA UIPET DEL SMDIF



PBRM-08b FICHA TÉCNICA DE SEGUIMIENTO DE INDICADORES 2023
DE GESTIÓN O ESTRATÉGICO

PILAR/EJE TRANSVERSAL: II Gobierno Moderno, Capaz y Responsable
TEMA DE DESARROLLO: Comunicación y diálogo con la ciudadanía como elemento clave de gobernabilidad
PROGRAMA PRESUPUESTARIO: 01080301 Comunicación pública y fortalecimiento informativo
PROYECTO: 010803010103 Difusión y comunicación institucional
OBJETIVO DEL PROGRAMA PRESUPUESTARIO: Difundir los valores y principios de gobierno, promoviendo la cultura de la Información transparente y corresponsable entre gobierno, medios y sectores sociales, con pleno respeto a la libertad de expresión y mantener informada a la sociedad sobre las acciones gubernamentales, convocando su participación en asuntos de interés público.
DEPENDENCIA GENERAL: 800 Dirección General
DEPENDENCIA AUXILIAR: 302 Comunicación Social

ESTRUCTURA DEL INDICADOR

NOMBRE DEL INDICADOR: Porcentaje de trámites y servicios digitales a la ciudadanía realizados.
FÓRMULA DE CÁLCULO: (Trámites y servicios digitales a la ciudadanía realizados/Trámites y servicios digitales a la ciudadanía programados) *100
INTERPRETACIÓN: No aplica
DIMENSIÓN QUE ATIENDE: Eficacia **FRECUENCIA DE MEDICIÓN:** Trimestral
DESCRIPCIÓN DEL FACTOR DE COMPARACIÓN: No aplica
ÁMBITO GEOGRÁFICO: MUNICIPAL
COBERTURA: MUNICIPAL
LÍNEA BASE: No aplica

COMPORTAMIENTO DE LAS VARIABLES DURANTE EL SEGUNDO TRIMESTRE

VARIABLES	UNIDAD DE MEDIDA	OPERACIÓN	META ANUAL	AVANCE TRIMESTRAL				AVANCE ACUMULADO			
				PROG.	%	ALCAN.	%	PROG.	%	ALCAN.	%
Trámites y servicios digitales a la ciudadanía realizados	NA	NA	0	0	0	0	0	0	0	0	0
Trámites y servicios digitales a la ciudadanía programados	NA	NA	0	0	0	0	0	0	0	0	0

COMPORTAMIENTO DEL INDICADOR

DESCRIPCIÓN DE LA META ANUAL:

"SEGUNDO" TRIMESTRE										
META ANUAL	AVANCE TRIMESTRAL				SEMAFORO	AVANCE ACUMULADO				
	PROGRAMADO	ALCANZADO	EF %			PROGRAMADO	ALCANZADO	EF %		
0	0	0	0		NA	0	0	0		NA

DESCRIPCIÓN DE RESULTADOS Y JUSTIFICACIÓN EN CASO DE VARIACIÓN SUPERIOR A + - 10% RESPECTO A LO PROGRAMADO

No aplica

EVALUACIÓN DEL INDICADOR

No aplica

DEPENDENCIA GENERAL O AUXILIAR:



Elaboró

Patricia Victoria Ramirez Estrada
 LIC. PATRICIA VICTORIA RAMÍREZ ESTRADA
 TITULAR DE LA UNIDAD DE COMUNICACIÓN SOCIAL

Irving Estrada Alvarado
 Vo. No.
 LIC. IRVING ESTRADA ALVARADO
 TITULAR DE LA UIPET DEL SMDIF



PBRM-08b FICHA TÉCNICA DE SEGUIMIENTO DE INDICADORES 2023
DE GESTIÓN O ESTRATÉGICO

PILAR/EJE TRANSVERSAL: II Gobierno Moderno, Capaz y Responsable
TEMA DE DESARROLLO: Comunicación y diálogo con la ciudadanía como elemento clave de gobernabilidad
PROGRAMA PRESUPUESTARIO: 01080301 Comunicación pública y fortalecimiento informativo
 010803010103 Difusión y comunicación institucional
PROYECTO: Difundir los valores y principios de gobierno, promoviendo la cultura de la Información transparente y corresponsable entre gobierno, medios y sectores sociales, con pleno respeto a la libertad de expresión y mantener informada a la sociedad sobre las acciones gubernamentales, convocando su participación en asuntos de interés público.
OBJETIVO DEL PROGRAMA PRESUPUESTARIO:
DEPENDENCIA GENERAL: B00 Dirección General
DEPENDENCIA AUXILIAR: 302 Comunicación Social

ESTRUCTURA DEL INDICADOR

NOMBRE DEL INDICADOR: Porcentaje de diseños gráficos, con objetivos específicos de difusión realizados.
FÓRMULA DE CÁLCULO: (Diseños gráficos realizados/Diseños gráficos programados) *100
INTERPRETACIÓN: Mide el porcentaje de cumplimiento respecto a los diseños gráficos programados a elaborar
DIMENSIÓN QUE ATIENDE: Eficacia **FRECUENCIA DE MEDICIÓN:** Trimestral
DESCRIPCIÓN DEL FACTOR DE COMPARACIÓN: Número de diseños gráficos elaborados el ejercicio anterior
ÁMBITO GEOGRÁFICO: MUNICIPAL
COBERTURA: MUNICIPAL
LÍNEA BASE: 220 Número de diseños gráficos elaborados el ejercicio anterior

COMPORTAMIENTO DE LAS VARIABLES DURANTE EL SEGUNDO TRIMESTRE

VARIABLES	UNIDAD DE MEDIDA	OPERACIÓN	META ANUAL	AVANCE TRIMESTRAL				AVANCE ACUMULADO			
				PROG.	%	ALCAN.	%	PROG.	%	ALCAN.	%
Diseños gráficos realizados	Diseño	Sumable	240	60	25	57	24	120	50	122	51
Diseños gráficos programados	Diseño	Sumable	240	60	25	60	25	120	50	120	50

COMPORTAMIENTO DEL INDICADOR

DESCRIPCIÓN DE LA META ANUAL:

META ANUAL	"SEGUNDO" TRIMESTRE				AVANCE ACUMULADO			
	PROGRAMADO	ALCANZADO	EF %	SEMÁFORO	PROGRAMADO	ALCANZADO	EF %	SEMÁFORO
100	100	95	24%	ACEPTABLE	100	101	51%	ACEPTABLE

DESCRIPCIÓN DE RESULTADOS Y JUSTIFICACIÓN EN CASO DE VARIACIÓN SUPERIOR A +- 10% RESPECTO A LO PROGRAMADO

El indicador se cumplió conforme a lo programado

EVALUACIÓN DEL INDICADOR

Se continúan implementando acciones que permitan alcanzar las metas programadas

DEPENDENCIA GENERAL O AUXILIAR:



Elaboró

Patricia Victoria Ramirez Estrada
LIC. PATRICIA VICTORIA RAMÍREZ ESTRADA
TITULAR DE LA UNIDAD DE COMUNICACIÓN SOCIAL

Irving Estrada Alvarado
LIC. IRVING ESTRADA ALVARADO
TITULAR DE LA UIPET DEL SMDIF



PBRM-08b FICHA TÉCNICA DE SEGUIMIENTO DE INDICADORES 2023
DE GESTIÓN O ESTRATÉGICO

PILAR/EJE TRANSVERSAL: II Gobierno Moderno, Capaz y Responsable
TEMA DE DESARROLLO: Comunicación y diálogo con la ciudadanía como elemento clave de gobernabilidad
PROGRAMA PRESUPUESTARIO: 01080301 Comunicación pública y fortalecimiento informativo
010803010103 Difusión y comunicación institucional
PROYECTO: Difundir los valores y principios de gobierno, promoviendo la cultura de la información transparente y corresponsable entre gobierno, medios y sectores sociales, con pleno respeto a la libertad de expresión y mantener informada a la sociedad sobre las acciones gubernamentales, convocando su participación en asuntos de interés público.
OBJETIVO DEL PROGRAMA PRESUPUESTARIO:
DEPENDENCIA GENERAL: B00 Dirección General
DEPENDENCIA AUXILIAR: 302 Comunicación Social

ESTRUCTURA DEL INDICADOR

NOMBRE DEL INDICADOR: Porcentaje de conferencias de prensa realizadas.
FÓRMULA DE CÁLCULO: (Conferencias de prensa realizadas/Conferencias de prensa programadas) *100
INTERPRETACIÓN: No aplica
DIMENSIÓN QUE ATIENDE: Eficacia **FRECUENCIA DE MEDICIÓN:** Trimestral
DESCRIPCIÓN DEL FACTOR DE COMPARACIÓN: No aplica
ÁMBITO GEOGRÁFICO: MUNICIPAL
COBERTURA: MUNICIPAL
LÍNEA BASE: No aplica

COMPORTAMIENTO DE LAS VARIABLES DURANTE EL SEGUNDO TRIMESTRE

VARIABLES	UNIDAD DE MEDIDA	OPERACIÓN	META ANUAL	AVANCE TRIMESTRAL				AVANCE ACUMULADO			
				PROG.	%	ALCAN.	%	PROG.	%	ALCAN.	%
Conferencias de prensa realizadas	NA	NA	0	0	0	0	0	0	0	0	0
Conferencias de prensa programadas	NA	NA	0	0	0	0	0	0	0	0	0

COMPORTAMIENTO DEL INDICADOR

DESCRIPCIÓN DE LA META ANUAL:

META ANUAL	"SEGUNDO" TRIMESTRE				AVANCE ACUMULADO			
	AVANCE TRIMESTRAL			SEMÁFORO	AVANCE ACUMULADO			SEMÁFORO
	PROGRAMADO	ALCANZADO	EF %		PROGRAMADO	ALCANZADO	EF %	
0	0	0	0	NA	0	0	0	NA

DESCRIPCIÓN DE RESULTADOS Y JUSTIFICACIÓN EN CASO DE VARIACIÓN SUPERIOR A + -10% RESPECTO A LO PROGRAMADO

No aplica

EVALUACIÓN DEL INDICADOR

No aplica

DEPENDENCIA GENERAL O AUXILIAR:



Elaboró

Patricia Victoria Ramirez Estrada
LIC. PATRICIA VICTORIA RAMIREZ ESTRADA
TITULAR DE LA UNIDAD DE COMUNICACIÓN SOCIAL

Irving Estrada Alvarado
Vg./Bo.
LIC. IRVING ESTRADA ALVARADO
TITULAR DE LA UIPPET DEL SMDIF



PBRM-08b FICHA TÉCNICA DE SEGUIMIENTO DE INDICADORES 2023
DE GESTIÓN O ESTRATÉGICO

PILAR/EJE TRANSVERSAL: Pilar Social
TEMA DE DESARROLLO: Alimentación y nutrición para las familias.
PROGRAMA PRESUPUESTARIO: 02050603 Alimentación para la población infantil
PROYECTO: 020506030101 Desayunos escolares
OBJETIVO DEL PROGRAMA PRESUPUESTARIO: Engloba las acciones encaminadas a disminuir la desnutrición, el sobrepeso y la obesidad en la población preescolar en zonas indígenas, rurales y urbano marginadas del territorio estatal.
DEPENDENCIA GENERAL: 800 Dirección General
DEPENDENCIA AUXILIAR: 311 Área de Servicios Nutricionales

ESTRUCTURA DEL INDICADOR

NOMBRE DEL INDICADOR: Tasa de variación en el número de niños en condiciones de malnutrición.
FÓRMULA DE CÁLCULO: ((Niños en condiciones de malnutrición en el año actual/Niños en condiciones de malnutrición en el año anterior)-1) *100
INTERPRETACIÓN: Mide la variación de niños en condiciones de desnutrición
DIMENSIÓN QUE ATIENDE: Eficacia **FRECUENCIA DE MEDICIÓN:** Anual
DESCRIPCIÓN DEL FACTOR DE COMPARACIÓN: Número de Niños en Condiciones de desnutrición en el ejercicio anterior
ÁMBITO GEOGRÁFICO: MUNICIPAL
COBERTURA: MUNICIPAL
LÍNEA BASE: 4172 Número de Niños en Condiciones de desnutrición en el ejercicio anterior

COMPORTAMIENTO DE LAS VARIABLES DURANTE EL SEGUNDO TRIMESTRE

VARIABLES	UNIDAD DE MEDIDA	OPERACIÓN	META ANUAL	AVANCE TRIMESTRAL				AVANCE ACUMULADO			
				PROG.	%	ALCAN.	%	PROG.	%	ALCAN.	%
Niños en condiciones de desnutrición en el año actual	Menor	Sumable	4391	0	0	0	0	0	0	0	0
Niños en condiciones de desnutrición en el año anterior	Menor	Sumable	4172	0	0	0	0	0	0	0	0

COMPORTAMIENTO DEL INDICADOR

DESCRIPCIÓN DE LA META ANUAL:

META ANUAL	"SEGUNDO" TRIMESTRE				AVANCE ACUMULADO			
	PROGRAMADO	ALCANZADO	EF %	SEMAFORO	PROGRAMADO	ALCANZADO	EF %	SEMAFORO
5	0	0	0	ACEPTABLE	0	0	0	ACEPTABLE

DESCRIPCIÓN DE RESULTADOS Y JUSTIFICACIÓN EN CASO DE VARIACIÓN SUPERIOR A +- 10% RESPECTO A LO PROGRAMADO

El indicador se cumplió conforme a lo programado

EVALUACIÓN DEL INDICADOR

Se continuaran implementando acciones que permitan alcanzar las metas programadas

DEPENDENCIA GENERAL O AUXILIAR:



Elaboró
[Firma]
C. MARÍA REFUGIO HERNÁNDEZ REYES
DIRECTORA DE ALIMENTACIÓN Y NUTRICIÓN FAMILIAR

Vo. Bp.
[Firma]
LIC. IRVING ESTRADA ALVARADO
TITULAR DE LA UIPET DEL SMDIF



PBRM-08b FICHA TÉCNICA DE SEGUIMIENTO DE INDICADORES 2023
DE GESTIÓN O ESTRATÉGICO

PILAR/EJE TRANSVERSAL: Pilar Social
TEMA DE DESARROLLO: Alimentación y nutrición para las familias.
PROGRAMA PRESUPUESTARIO: 02050603 Alimentación para la población infantil
PROYECTO: 020506030101 Desayunos escolares
OBJETIVO DEL PROGRAMA PRESUPUESTARIO: Engloba las acciones encaminadas a disminuir la desnutrición, el sobrepeso y la obesidad en la población preescolar en zonas indígenas, rurales y urbano marginadas del territorio estatal.
DEPENDENCIA GENERAL: 800 Dirección General
DEPENDENCIA AUXILIAR: 311 Área de Servicios Nutricionales

ESTRUCTURA DEL INDICADOR

NOMBRE DEL INDICADOR: Porcentaje de población infantil beneficiada con programas alimentarios.
FÓRMULA DE CÁLCULO: (Población infantil beneficiada con programas alimentarios/Total de la población infantil municipal) *100
INTERPRETACIÓN: Mide el número de menores beneficiados con paquetes alimentarios
DIMENSIÓN QUE ATIENDE: Eficacia **FRECUENCIA DE MEDICIÓN:** Anual
DESCRIPCIÓN DEL FACTOR DE COMPARACIÓN: 4172 Número de Infantes beneficiados en el ejercicio anterior
ÁMBITO GEOGRÁFICO: MUNICIPAL
COBERTURA: MUNICIPAL
LÍNEA BASE: 4172 Número de Infantes beneficiados en el ejercicio anterior

COMPORTAMIENTO DE LAS VARIABLES DURANTE EL SEGUNDO TRIMESTRE

VARIABLES	UNIDAD DE MEDIDA	OPERACIÓN	META ANUAL	AVANCE TRIMESTRAL				AVANCE ACUMULADO			
				PROG.	%	ALCAN.	%	PROG.	%	ALCAN.	%
Población infantil beneficiada con programas alimentarios	Menor	Sumable	4391	0	0	0	0	0	0	0	0
Total de la población infantil municipal	Menor	Constante	27324	0	0	0	0	0	0	0	0

COMPORTAMIENTO DEL INDICADOR

DESCRIPCIÓN DE LA META ANUAL:

META ANUAL	"SEGUNDO" TRIMESTRE				AVANCE ACUMULADO			
	AVANCE TRIMESTRAL			SEMÁFORO	AVANCE ACUMULADO			SEMÁFORO
	PROGRAMADO	ALCANZADO	EF %		PROGRAMADO	ALCANZADO	EF %	
16	0	0	0	ACEPTABLE	0	0	0	ACEPTABLE

DESCRIPCIÓN DE RESULTADOS Y JUSTIFICACIÓN EN CASO DE VARIACIÓN SUPERIOR A +- 10% RESPECTO A LO PROGRAMADO

El indicador se cumplió conforme a lo programado

EVALUACIÓN DEL INDICADOR

Se continúan implementando acciones que permitan alcanzar las metas programadas

DEPENDENCIA GENERAL O AUXILIAR:



Elaboró
[Signature]
C. MARIA REFUGIO HERNANDEZ REYES
DIRECTORA DE ALIMENTACIÓN Y NUTRICIÓN FAMILIAR

Vo.Bo.
[Signature]
LIC. IRVING ESTRADA ALVARADO
TITULAR DE LA UIPET DEL SMDIF



PRM-085 FICHA TÉCNICA DE SEGUIMIENTO DE INDICADORES DE GESTIÓN O ESTRATÉGICO

PILAR/EJE TRANSVERSAL: Pilar Social
TEMA DE DESARROLLO: Alimentación y nutrición para las familias.
PROGRAMA PRESUPUESTARIO: 02050603 Alimentación para la población infantil
PROYECTO: 020506030101 Desayunos escolares
OBJETIVO DEL PROGRAMA PRESUPUESTARIO: Engloba las acciones encaminadas a disminuir la desnutrición, el sobrepeso y la obesidad en la población preescolar en zonas indígenas, rurales y urbano marginadas del territorio estatal.
DEPENDENCIA GENERAL: 800 Dirección General
DEPENDENCIA AUXILIAR: 311 Área de Servicios Nutricionales

ESTRUCTURA DEL INDICADOR

NOMBRE DEL INDICADOR: Porcentaje de desayunos escolares entregados a la población infantil del municipio.
FÓRMULA DE CÁLCULO: (Desayunos escolares entregados a la población infantil del municipio/Desayunos escolares programados a entregar) * 100
INTERPRETACIÓN: Mide el porcentaje de Desayunos entregados
DIMENSIÓN QUE ATIENDE: Eficacia **FRECUENCIA DE MEDICIÓN:** Trimestral
DESCRIPCIÓN DEL FACTOR DE COMPARACIÓN: 571303 Numero de Desayunos escolares entregados el ejercicio anterior
ÁMBITO GEOGRÁFICO: MUNICIPAL
COBERTURA: MUNICIPAL
LÍNEA BASE: 571303 Numero de Desayunos escolares entregados el ejercicio anterior

COMPORTAMIENTO DE LAS VARIABLES DURANTE EL SEGUNDO TRIMESTRE

VARIABLES	UNIDAD DE MEDIDA	OPERACIÓN	META ANUAL	AVANCE TRIMESTRAL				AVANCE ACUMULADO			
				PROG.	%	ALCAN.	%	PROG.	%	ALCAN.	%
Desayunos escolares entregados a la población infantil del municipio	Desayuno	Sumable	594010	136840	23	136840	23	304780	51	304780	51
Desayunos escolares programados a entregar	Desayuno	Sumable	594010	136840	23	136840	23	304780	51	304780	51

COMPORTAMIENTO DEL INDICADOR

DESCRIPCIÓN DE LA META ANUAL:

META ANUAL	"SEGUNDO" TRIMESTRE				AVANCE ACUMULADO			
	AVANCE TRIMESTRAL			SEMAFORO	AVANCE ACUMULADO			SEMAFORO
	PROGRAMADO	ALCANZADO	EF %		PROGRAMADO	ALCANZADO	EF %	
100	100	100	23	ACEPTABLE	100	100	51	ACEPTABLE

DESCRIPCIÓN DE RESULTADOS Y JUSTIFICACIÓN EN CASO DE VARIACIÓN SUPERIOR A + - 10% RESPECTO A LO PROGRAMADO

El indicador se cumplió conforme a lo programado

EVALUACIÓN DEL INDICADOR

Se continuarán implementando acciones que permitan alcanzar las metas programadas

DEPENDENCIA GENERAL O AUXILIAR:



Elaboró

E. MARIA REFUGIO HERNANDEZ REYES
DIRECTORA DE ALIMENTACIÓN Y NUTRICIÓN FAMILIAR

Vo. Bo.

LIC. IRVING ESTRADA ALVARADO
TITULAR DE LA UIPPET DEL SMDIF



P&RM-08b FICHA TÉCNICA DE SEGUIMIENTO DE INDICADORES 2023
DE GESTIÓN O ESTRATÉGICO

PILAR/EJE TRANSVERSAL: Pilar Social
TEMA DE DESARROLLO: Alimentación y nutrición para las familias.
PROGRAMA PRESUPUESTARIO: 02050603 Alimentación para la población infantil
PROYECTO: 020506030101 Desayunos escolares
OBJETIVO DEL PROGRAMA PRESUPUESTARIO: Engloba las acciones encaminadas a disminuir la desnutrición, el sobrepeso y la obesidad en la población preescolar en zonas indígenas, rurales y urbano marginadas del territorio estatal.
DEPENDENCIA GENERAL: B00 Dirección General
DEPENDENCIA AUXILIAR: 311 Área de Servicios Nutricionales

ESTRUCTURA DEL INDICADOR

NOMBRE DEL INDICADOR: Porcentaje de raciones alimentarias entregadas.
FÓRMULA DE CÁLCULO: (Raciones alimentarias entregadas/Raciones alimentarias programadas a entregar) *100
INTERPRETACIÓN: Mide el porcentaje de raciones calientes entregadas
DIMENSIÓN QUE ATIENDE: Eficacia **FRECUENCIA DE MEDICIÓN:** Trimestral
DESCRIPCIÓN DEL FACTOR DE COMPARACIÓN: 256200 Raciones calientes entregadas el ejercicio anterior
ÁMBITO GEOGRÁFICO: MUNICIPAL
COBERTURA: MUNICIPAL
LÍNEA BASE: 256200 Raciones calientes entregadas el ejercicio anterior

COMPORTAMIENTO DE LAS VARIABLES DURANTE EL SEGUNDO TRIMESTRE

VARIABLES	UNIDAD DE MEDIDA	OPERACIÓN	META ANUAL	AVANCE TRIMESTRAL				AVANCE ACUMULADO			
				PROG.	%	ALCAN.	%	PROG.	%	ALCAN.	%
Raciones alimentarias entregadas	Ración	Sumable	245121	56364	23	56364	23	125988	51	125988	51
Raciones alimentarias programadas a entregar	Ración	Sumable	245121	56364	23	56364	23	125988	51	125988	51

COMPORTAMIENTO DEL INDICADOR

DESCRIPCIÓN DE LA META ANUAL:

META ANUAL	"SEGUNDO" TRIMESTRE				AVANCE ACUMULADO			
	AVANCE TRIMESTRAL		SEMAFORO	AVANCE ACUMULADO		SEMAFORO		
	PROGRAMADO	ALCANZADO		EF %	ALCANZADO		EF %	
100	100	100	23	100	100	51	ACEPTABLE	

DESCRIPCIÓN DE RESULTADOS Y JUSTIFICACIÓN EN CASO DE VARIACIÓN SUPERIOR A + - 10% RESPECTO A LO PROGRAMADO

El indicador se cumplió conforme a lo programado

EVALUACIÓN DEL INDICADOR


Se continúan implementando acciones que permitan alcanzar las metas programadas

DEPENDENCIA GENERAL O AUXILIAR:

Elaboró

PATRICIA REFUGIO HERNANDEZ REYES
DIRECTORA DE ALIMENTACIÓN Y NUTRICIÓN FAMILIAR



Ver. Bo.

LIC. IRVING ESTRADA ALVARADO
TITULAR DE LA UIPPET DEL SMDIF



PBRM-08b FICHA TÉCNICA DE SEGUIMIENTO DE INDICADORES 2023
DE GESTIÓN O ESTRATÉGICO

PILAR/EJE TRANSVERSAL: Pilar Social
TEMA DE DESARROLLO: Alimentación y nutrición para las familias.
PROGRAMA PRESUPUESTARIO: 02050603 Alimentación para la población infantil
PROYECTO: 020506030101 Desayunos escolares

OBJETIVO DEL PROGRAMA PRESUPUESTARIO: Engloba las acciones encaminadas a disminuir la desnutrición, el sobrepeso y la obesidad en la población preescolar en zonas indígenas, rurales y urbano marginadas del territorio estatal.

DEPENDENCIA GENERAL: B00 Dirección General
DEPENDENCIA AUXILIAR: 311 Área de Servicios Nutricionales

ESTRUCTURA DEL INDICADOR

NOMBRE DEL INDICADOR: Porcentaje de acciones de orientación y educación alimentaria realizadas
FÓRMULA DE CÁLCULO: (Acciones de orientación y educación alimentaria efectuadas / Acciones de orientación y educación alimentaria a efectuar) *100
INTERPRETACIÓN: No aplica
DIMENSIÓN QUE ATIENDE: Eficacia **FRECUENCIA DE MEDICIÓN:** Trimestral
DESCRIPCIÓN DEL FACTOR DE COMPARACIÓN: No aplica
ÁMBITO GEOGRÁFICO: MUNICIPAL
COBERTURA: MUNICIPAL
LÍNEA BASE: No aplica

COMPORTAMIENTO DE LAS VARIABLES DURANTE EL SEGUNDO TRIMESTRE

VARIABLES	UNIDAD DE MEDIDA	OPERACIÓN	META ANUAL	AVANCE TRIMESTRAL				AVANCE ACUMULADO			
				PROG.	%	ALCAN.	%	PROG.	%	ALCAN.	%
Acciones de orientación y educación alimentaria efectuadas	Acción	Sumable	0	0	0	0	0	0	0	0	0
Acciones de orientación y educación alimentaria a efectuar	Acción	Sumable	0	0	0	0	0	0	0	0	0

COMPORTAMIENTO DEL INDICADOR

DESCRIPCIÓN DE LA META ANUAL:

META ANUAL	"SEGUNDO" TRIMESTRE				AVANCE ACUMULADO			
	AVANCE TRIMESTRAL			SEMAFORO	AVANCE ACUMULADO			SEMAFORO
	PROGRAMADO	ALCANZADO	EF %		PROGRAMADO	ALCANZADO	EF %	
0	0	0	0	NA	0	0	0	NA

DESCRIPCIÓN DE RESULTADOS Y JUSTIFICACIÓN EN CASO DE VARIACIÓN SUPERIOR A +- 10% RESPECTO A LO PROGRAMADO

No aplica

EVALUACIÓN DEL INDICADOR

No aplica

DEPENDENCIA GENERAL O AUXILIAR:



Elaboró
[Firma]
C. MARÍA REFUGIO HERNÁNDEZ REYES
DIRECTORA DE ALIMENTACIÓN Y NUTRICIÓN FAMILIAR

Vd. Bó.
[Firma]
LIC. IRVING ESTRADA ALVARADO
TITULAR DE LA UIPPET DEL SMDIF



PbRM-08b FICHA TÉCNICA DE SEGUIMIENTO DE INDICADORES 2023
DE GESTIÓN O ESTRATÉGICO

PILAR/EJE TRANSVERSAL: Pilar Social
TEMA DE DESARROLLO: Alimentación y nutrición para las familias.
PROGRAMA PRESUPUESTARIO: 02050603 Alimentación para la población infantil
PROYECTO: 020506030101 Desayunos escolares
OBJETIVO DEL PROGRAMA PRESUPUESTARIO: Engloba las acciones encaminadas a disminuir la desnutrición, el sobrepeso y la obesidad en la población preescolar en zonas indígenas, rurales y urbano marginadas del territorio estatal.
DEPENDENCIA GENERAL: 800 Dirección General
DEPENDENCIA AUXILIAR: 311 Área de Servicios Nutricionales

ESTRUCTURA DEL INDICADOR

NOMBRE DEL INDICADOR: Porcentaje de escuelas beneficiarias con desayunos escolares
FÓRMULA DE CÁLCULO: (Escuelas beneficiarias del municipio con el programa de desayunos escolares/Total de escuelas de nivel escolar y preescolar del municipio) *100
INTERPRETACIÓN: Mide el porcentaje de escuelas atendidas
DIMENSIÓN QUE ATIENDE: Eficacia **FRECUENCIA DE MEDICIÓN:** Semestral
DESCRIPCIÓN DEL FACTOR DE COMPARACIÓN: 22 Numero de escuelas atendidas el ejercicio anterior
ÁMBITO GEOGRÁFICO: MUNICIPAL
COBERTURA: MUNICIPAL
LÍNEA BASE: 22 Numero de escuelas atendidas el ejercicio anterior

COMPORTAMIENTO DE LAS VARIABLES DURANTE EL SEGUNDO TRIMESTRE

VARIABLES	UNIDAD DE MEDIDA	OPERACIÓN	META ANUAL	AVANCE TRIMESTRAL				AVANCE ACUMULADO			
				PROG.	%	ALCAN.	%	PROG.	%	ALCAN.	%
Escuelas beneficiarias del municipio con el programa de desayunos escolares	Escuela	Constante	22	22	100	22	100	22	100	22	100
Total de escuelas de nivel escolar y preescolar del municipio	Escuela	Constante	73	73	100	73	100	73	100	73	100

COMPORTAMIENTO DEL INDICADOR

DESCRIPCIÓN DE LA META ANUAL:

META ANUAL	"SEGUNDO" TRIMESTRE				AVANCE ACUMULADO			
	PROGRAMADO	ALCANZADO	EF %	SEMAFORO	PROGRAMADO	ALCANZADO	EF %	SEMAFORO
30	30	30	100	ACEPTABLE	30	30	100	ACEPTABLE

DESCRIPCIÓN DE RESULTADOS Y JUSTIFICACIÓN EN CASO DE VARIACIÓN SUPERIOR A + -10% RESPECTO A LO PROGRAMADO

El indicador se cumplió conforme a lo programado

EVALUACIÓN DEL INDICADOR

Se continúan implementando acciones que permitan alcanzar las metas programadas

DEPENDENCIA GENERAL O AUXILIAR:



Elaboró
[Firma]
MARIA-REFUGIO HERNANDEZ REYES
DIRECTORA DE ALIMENTACIÓN Y NUTRICIÓN FAMILIAR

Vo. Bo.
[Firma]
LIC. IRVING ESTRADA ALVARADO
TITULAR DE LA UIPPET DEL SMDIF



PBRM-08b FICHA TÉCNICA DE SEGUIMIENTO DE INDICADORES 2023
DE GESTIÓN O ESTRATÉGICO

PILAR/EJE TRANSVERSAL: Pilar Social
TEMA DE DESARROLLO: Alimentación y nutrición para las familias.
PROGRAMA PRESUPUESTARIO: 02050603 Alimentación para la población infantil
PROYECTO: 020506030101 Desayunos escolares
OBJETIVO DEL PROGRAMA PRESUPUESTARIO: Engloba las acciones encaminadas a disminuir la desnutrición, el sobrepeso y la obesidad en la población preescolar en zonas indígenas, rurales y urbano marginadas del territorio estatal.
DEPENDENCIA GENERAL: B00 Dirección General
DEPENDENCIA AUXILIAR: 311 Área de Servicios Nutricionales

ESTRUCTURA DEL INDICADOR

NOMBRE DEL INDICADOR: Porcentaje de inspecciones físicas de la entrega de los desayunos escolares
FÓRMULA DE CÁLCULO: (Inspecciones físicas de la entrega de los desayunos escolares realizadas/Inspecciones físicas de la entrega de los desayunos escolares programadas) *100
INTERPRETACIÓN: Mide el número de inspecciones reallizadas
DIMENSIÓN QUE ATIENDE: Eficacia **FRECUENCIA DE MEDICIÓN:** Mensual
DESCRIPCIÓN DEL FACTOR DE COMPARACIÓN: 204 Numero de superviciones realizadas el ejercicio anterior
ÁMBITO GEOGRÁFICO: MUNICIPAL
COBERTURA: MUNICIPAL
LÍNEA BASE: 204 Numero de superviciones realizadas el ejercicio anterior

COMPORTAMIENTO DE LAS VARIABLES DURANTE EL SEGUNDO TRIMESTRE

VARIABLES	UNIDAD DE MEDIDA	OPERACIÓN	META ANUAL	AVANCE TRIMESTRAL				AVANCE ACUMULADO			
				PROG.	%	ALCAN.	%	PROG.	%	ALCAN.	%
Inspecciones físicas de la entrega de los desayunos escolares realizadas	Supervición	Sumable	198	44	22	44	22	110	56	110	56
Inspecciones físicas de la entrega de los desayunos escolares programadas	Supervición	Sumable	198	44	22	44	22	110	56	110	56

COMPORTAMIENTO DEL INDICADOR

DESCRIPCIÓN DE LA META ANUAL:

META ANUAL	"SEGUNDO" TRIMESTRE				AVANCE ACUMULADO			
	PROGRAMADO	ALCANZADO	EF %	SEMAFORO	PROGRAMADO	ALCANZADO	EF %	SEMAFORO
100	100	100	22%	ACEPTABLE	100	100	56%	ACEPTABLE

DESCRIPCIÓN DE RESULTADOS Y JUSTIFICACIÓN EN CASO DE VARIACIÓN SUPERIOR A + - 10% RESPECTO A LO PROGRAMADO

El indicador se cumplió conforme a lo programado

EVALUACIÓN DEL INDICADOR

Se continuaran implementando acciones que permitan alcanzar las metas programadas

DEPENDENCIA GENERAL O AUXILIAR:



Elaboró

C. MARÍA REFUGIO HERNÁNDEZ REYES
DIRECTORA DE ALIMENTACIÓN Y NUTRICIÓN FAMILIAR

Vo. Bo.

LIC. IRVING ESTRADA ALVARADO
TITULAR DE LA UIPET DEL SMDIF



PBRM-08b FICHA TÉCNICA DE SEGUIMIENTO DE INDICADORES 2023
DE GESTIÓN O ESTRATÉGICO

PILAR/EJE TRANSVERSAL: Pilar Social
TEMA DE DESARROLLO: Alimentación y nutrición para las familias.
PROGRAMA PRESUPUESTARIO: 02050603 Alimentación para la población infantil
020506030101 Desayunos escolares
PROYECTO:
OBJETIVO DEL PROGRAMA PRESUPUESTARIO: Engloba las acciones encaminadas a disminuir la desnutrición, el sobrepeso y la obesidad en la población preescolar en zonas indígenas, rurales y urbano marginadas del territorio estatal.
DEPENDENCIA GENERAL: B00 Dirección General
DEPENDENCIA AUXILIAR: 311 Área de Servicios Nutricionales

ESTRUCTURA DEL INDICADOR

NOMBRE DEL INDICADOR: Porcentaje de escuelas beneficiarias de raciones alimentarias.
FÓRMULA DE CÁLCULO: (Escuelas beneficiarias del municipio con el programa de raciones alimentarias/Total de escuelas de nivel escolar y preescolar del municipio) *100
INTERPRETACIÓN: Mide el número de escuelas beneficiadas con raciones alimentarias
DIMENSIÓN QUE ATIENDE: Eficacia **FRECUENCIA DE MEDICIÓN:** Semestral
DESCRIPCIÓN DEL FACTOR DE COMPARACIÓN: 8 Numero de escuelas beneficiadas con raciones calientes
ÁMBITO GEOGRÁFICO: MUNICIPAL
COBERTURA: MUNICIPAL
LÍNEA BASE: 8 Numero de escuelas beneficiadas con raciones calientes

COMPORTAMIENTO DE LAS VARIABLES DURANTE EL SEGUNDO TRIMESTRE

VARIABLES	UNIDAD DE MEDIDA	OPERACIÓN	META ANUAL	AVANCE TRIMESTRAL				AVANCE ACUMULADO			
				PROG.	%	ALCAN.	%	PROG.	%	ALCAN.	%
Escuelas beneficiarias del municipio con el programa de raciones alimentarias	Escuela	Constante	8	8	100	8	100	8	100	8	100
Total de escuelas de nivel escolar y preescolar del municipio	Escuela	Constante	73	73	100	73	100	73	100	73	100

COMPORTAMIENTO DEL INDICADOR

DESCRIPCIÓN DE LA META ANUAL:

META ANUAL	"SEGUNDO" TRIMESTRE					AVANCE ACUMULADO			
	AVANCE TRIMESTRAL		EF %	SEMÁFORO	PROGRAMADO	AVANCE ACUMULADO		EF %	SEMÁFORO
	PROGRAMADO	ALCANZADO				ALCANZADO			
11	11	11	100	ACEPTABLE	11	11	100	ACEPTABLE	

DESCRIPCIÓN DE RESULTADOS Y JUSTIFICACIÓN EN CASO DE VARIACIÓN SUPERIOR A + - 10% RESPECTO A LO PROGRAMADO

El indicador se cumplió conforme a lo programado

EVALUACIÓN DEL INDICADOR

Se continuaran implementando acciones que permitan alcanzar las metas programadas

DEPENDENCIA GENERAL O AUXILIAR:



Elaboró
[Firma]
MARÍA REFUGIO HERNANDEZ REYES
DIRECTORA DE ALIMENTACIÓN Y NUTRICIÓN FAMILIAR

Vº. Bº.
[Firma]
LIC. IRVING ESTRADA ALVARADO
TITULAR DE LA UIPET DEL SMDIF



PBRM-08b FICHA TÉCNICA DE SEGUIMIENTO DE INDICADORES 2023
 DE GESTIÓN O ESTRATÉGICO

PILAR/EJE TRANSVERSAL: Pilar Social
TEMA DE DESARROLLO: Alimentación y nutrición para las familias.
PROGRAMA PRESUPUESTARIO: 02050603 Alimentación para la población infantil
PROYECTO: 020506030101 Desayunos escolares
OBJETIVO DEL PROGRAMA PRESUPUESTARIO: Engloba las acciones encaminadas a disminuir la desnutrición, el sobrepeso y la obesidad en la población preescolar en zonas indígenas, rurales y urbano marginadas del territorio estatal.
DEPENDENCIA GENERAL: B00 Dirección General
DEPENDENCIA AUXILIAR: 311 Área de Servicios Nutricionales

ESTRUCTURA DEL INDICADOR

NOMBRE DEL INDICADOR: Porcentaje de inspecciones físicas de la entrega de raciones alimentarias.
FÓRMULA DE CÁLCULO: (Inspecciones físicas de la entrega de raciones alimentarias realizadas/Inspecciones físicas de la entrega de las raciones alimentarias programadas) *100
INTERPRETACIÓN: Mide el número de inspecciones realizadas
DIMENSIÓN QUE ATIENDE: Eficacia **FRECUENCIA DE MEDICIÓN:** Mensual
DESCRIPCIÓN DEL FACTOR DE COMPARACIÓN: No aplica
ÁMBITO GEOGRÁFICO: MUNICIPAL
COBERTURA: MUNICIPAL
LÍNEA BASE: No aplica

COMPORTAMIENTO DE LAS VARIABLES DURANTE EL SEGUNDO TRIMESTRE

VARIABLES	UNIDAD DE MEDIDA	OPERACIÓN	META ANUAL	AVANCE TRIMESTRAL				AVANCE ACUMULADO			
				PROG.	%	ALCAN.	%	PROG.	%	ALCAN.	%
Inspecciones físicas de la entrega de raciones alimentarias realizadas	Inspección	Sumable	96	48	50	48	50	48	50	48	50
Inspecciones físicas de la entrega de las raciones alimentarias programadas	Inspección	Sumable	96	48	50	48	50	48	50	48	50

COMPORTAMIENTO DEL INDICADOR

DESCRIPCIÓN DE LA META ANUAL:

META ANUAL	"SEGUNDO" TRIMESTRE				AVANCE ACUMULADO			
	PROGRAMADO	ALCANZADO	EF %	SEMAFORO	PROGRAMADO	ALCANZADO	EF %	SEMAFORO
100	100	100	50	ACEPTABLE	100	100	50	ACEPTABLE

DESCRIPCIÓN DE RESULTADOS Y JUSTIFICACIÓN EN CASO DE VARIACIÓN SUPERIOR A + - 10% RESPECTO A LO PROGRAMADO

El indicador se cumplió conforme a lo programado

EVALUACIÓN DEL INDICADOR

Se continúan implementando acciones que permitan alcanzar las metas programadas

DEPENDENCIA GENERAL O AUXILIAR:



Elaboró

 C. MARÍA REFUGIO HERNÁNDEZ REYES
 DIRECTORA DE ALIMENTACIÓN Y NUTRICIÓN FAMILIAR

Va. Bo.

 LIC. IRVING ESTRADA ALVARADO
 TITULAR DE LA UIPET DEL SMDIF



PBRM-08b FICHA TÉCNICA DE SEGUIMIENTO DE INDICADORES 2023
DE GESTIÓN O ESTRATÉGICO

PILAR/EJE TRANSVERSAL: Pilar Social
TEMA DE DESARROLLO: Alimentación y nutrición para las familias.
PROGRAMA PRESUPUESTARIO: 02050603 Alimentación para la población infantil
PROYECTO: 020506030101 Desayunos escolares
OBJETIVO DEL PROGRAMA PRESUPUESTARIO: Engloba las acciones encaminadas a disminuir la desnutrición, el sobrepeso y la obesidad en la población preescolar en zonas indígenas, rurales y urbano marginadas del territorio estatal.
DEPENDENCIA GENERAL: B00 Dirección General
DEPENDENCIA AUXILIAR: 311 Área de Servicios Nutricionales

ESTRUCTURA DEL INDICADOR

NOMBRE DEL INDICADOR: Porcentaje de difusión de acciones de orientación y educación alimentaria realizadas
FÓRMULA DE CÁLCULO: (Número de acciones de difusión en materia de orientación y educación alimentaria realizadas / Número de acciones de difusión en materia de orientación y educación alimentaria programadas) *100
INTERPRETACIÓN: No aplica
DIMENSIÓN QUE ATIENDE: Eficacia **FRECUENCIA DE MEDICIÓN:** Trimestral
DESCRIPCIÓN DEL FACTOR DE COMPARACIÓN: No aplica
ÁMBITO GEOGRÁFICO: MUNICIPAL
COBERTURA: MUNICIPAL
LÍNEA BASE: No aplica

COMPORTAMIENTO DE LAS VARIABLES DURANTE EL SEGUNDO TRIMESTRE

VARIABLES	UNIDAD DE MEDIDA	OPERACIÓN	META ANUAL	AVANCE TRIMESTRAL				AVANCE ACUMULADO			
				PROG.	%	ALCAN.	%	PROG.	%	ALCAN.	%
Número de acciones de difusión en materia de orientación y educación alimentaria realizadas	Acción	Sumable	0	0	0	0	0	0	0	0	0
Número de acciones de difusión en materia de orientación y educación alimentaria programadas	Acción	Sumable	0	0	0	0	0	0	0	0	0

COMPORTAMIENTO DEL INDICADOR

DESCRIPCIÓN DE LA META ANUAL:

META ANUAL	"SEGUNDO" TRIMESTRE				AVANCE ACUMULADO			
	AVANCE TRIMESTRAL		SEMÁFORO	AVANCE ACUMULADO		SEMÁFORO		
	PROGRAMADO	ALCANZADO		PROGRAMADO	ALCANZADO			
0	0	0	0%	NA	0	0	0%	NA

DESCRIPCIÓN DE RESULTADOS Y JUSTIFICACIÓN EN CASO DE VARIACIÓN SUPERIOR A + - 10% RESPECTO A LO PROGRAMADO

El indicador se cumplió conforme a lo programado

EVALUACIÓN DEL INDICADOR

Se continúan implementando acciones que permitan alcanzar las metas programadas

DEPENDENCIA GENERAL O AUXILIAR:



Elaboró

MARIA REFUGIO HERNANDEZ REYES
 DIRECTORA DE ALIMENTACIÓN Y NUTRICIÓN FAMILIAR

Vo. Bo.

LIC. IRVING ESTRADA ALVARADO
 TITULAR DE LA UIPPET DEL SMDIF



PBRM-08b FICHA TÉCNICA DE SEGUIMIENTO DE INDICADORES 2023
DE GESTIÓN O ESTRATÉGICO

PILAR/EJE TRANSVERSAL: Pilar Social
TEMA DE DESARROLLO: Desarrollo humano incluyente, sin discriminación y libre de violencia
PROGRAMA PRESUPUESTARIO: 02060501 Alimentación y nutrición familiar
PROYECTO: 020605010105 Huertos familiares
OBJETIVO DEL PROGRAMA PRESUPUESTARIO: Integra los proyectos orientados a fortalecer la prevención, rehabilitación e integración social, de las personas con discapacidad, con la participación activa de la población en general, promoviendo el desarrollo de esta población en condiciones de respeto y dignidad.
DEPENDENCIA GENERAL: 800 Dirección General
DEPENDENCIA AUXILIAR: 311 Área de Servicios Nutricionales

ESTRUCTURA DEL INDICADOR

NOMBRE DEL INDICADOR: Porcentaje de población en condición de vulnerabilidad alimentaria beneficiada con apoyos y orientaciones nutricionales.
FÓRMULA DE CÁLCULO: (Población en condición de vulnerabilidad alimentaria beneficiada con apoyos y orientaciones nutricionales / Población vulnerable del municipio (carencia alimentaria CONEVAL)) *100
INTERPRETACIÓN: Mide el porcentaje de población con carencia alimentaria atendida
DIMENSIÓN QUE ATIENDE: Eficacia **FRECUENCIA DE MEDICIÓN:** Anual
DESCRIPCIÓN DEL FACTOR DE COMPARACIÓN: Beneficiados el año anterior
ÁMBITO GEOGRÁFICO: MUNICIPAL
COBERTURA: MUNICIPAL
LÍNEA BASE: 800 Beneficiados el año anterior

COMPORTAMIENTO DE LAS VARIABLES DURANTE EL SEGUNDO TRIMESTRE

VARIABLES	UNIDAD DE MEDIDA	OPERACIÓN	META ANUAL	AVANCE TRIMESTRAL				AVANCE ACUMULADO			
				PROG.	%	ALCAN.	%	PROG.	%	ALCAN.	%
Población en condición de vulnerabilidad alimentaria beneficiada con apoyos y orientaciones nutricionales	Persona	Sumable	800	0	0	0	0	0	0	0	0
Población vulnerable del municipio (carencia alimentaria CONEVAL)	Persona	Constante	24154	0	0	0	0	0	0	0	0

COMPORTAMIENTO DEL INDICADOR

DESCRIPCIÓN DE LA META ANUAL:

META ANUAL	"SEGUNDO" TRIMESTRE				AVANCE ACUMULADO			
	PROGRAMADO	ALCANZADO	EF %	SEMAFORO	PROGRAMADO	ALCANZADO	EF %	SEMAFORO
3	0	0	0	ACEPTABLE	0	0	0	ACEPTABLE

DESCRIPCIÓN DE RESULTADOS Y JUSTIFICACIÓN EN CASO DE VARIACIÓN SUPERIOR A +- 10% RESPECTO A LO PROGRAMADO

El indicador se cumplió conforme a lo programado

EVALUACIÓN DEL INDICADOR

Se continúan implementando acciones que permitan alcanzar las metas programadas

DEPENDENCIA GENERAL O AUXILIAR:



Elaboró
[Firma]
C. MARIA REFUGIO HERNANDEZ REYES
DIRECTORA DE ALIMENTACIÓN Y NUTRICIÓN FAMILIAR

Vo.Bo.
[Firma]
LIC. IRUING ESTRADA ALVARADO
TITULAR DE LA UIPPET DEL SMDIF



PBRM-085 FICHA TÉCNICA DE SEGUIMIENTO DE INDICADORES 2023
DE GESTIÓN O ESTRATÉGICO

PILAR/EJE TRANSVERSAL: Pilar Social
TEMA DE DESARROLLO: Desarrollo humano incluyente, sin discriminación y libre de violencia
PROGRAMA PRESUPUESTARIO: 02060501 Alimentación y nutrición familiar
PROYECTO: 020605010105 Huertos familiares
OBJETIVO DEL PROGRAMA PRESUPUESTARIO: Integra los proyectos orientados a fortalecer la prevención, rehabilitación e integración social, de las personas con discapacidad, con la participación activa de la población en general, promoviendo el desarrollo de esta población en condiciones de respeto y dignidad.
DEPENDENCIA GENERAL: 800 Dirección General
DEPENDENCIA AUXILIAR: 311 Área de Servicios Nutricionales

ESTRUCTURA DEL INDICADOR

NOMBRE DEL INDICADOR: Tasa de variación de apoyos y paquetes nutricionales entregados a la población con carencia alimentaria.
FÓRMULA DE CÁLCULO: $(\text{Población beneficiada con apoyos y paquetes nutricionales en el año actual} / \text{Población beneficiada con apoyos y paquetes nutricionales en el año anterior}) - 1) * 100$
INTERPRETACIÓN: Mide la Variación de apoyos entregados
DIMENSIÓN QUE ATIENDE: Eficacia **FRECUENCIA DE MEDICIÓN:** Anual
DESCRIPCIÓN DEL FACTOR DE COMPARACIÓN: Paquetes de semilla entregados el ejercicio anterior
ÁMBITO GEOGRÁFICO: MUNICIPAL
COBERTURA: MUNICIPAL
LÍNEA BASE: 210 Paquetes de semilla entregados el ejercicio anterior

COMPORTAMIENTO DE LAS VARIABLES DURANTE EL SEGUNDO TRIMESTRE

VARIABLES	UNIDAD DE MEDIDA	OPERACIÓN	META ANUAL	AVANCE TRIMESTRAL				AVANCE ACUMULADO			
				PROG.	%	ALCAN.	%	PROG.	%	ALCAN.	%
Población beneficiada con apoyos y paquetes nutricionales en el año actual	Paquete	Sumable	210	0	0	0	0	0	0	0	0
Población beneficiada con apoyos y paquetes nutricionales en el año anterior	Paquete	Sumable	298	0	0	0	0	0	0	0	0

COMPORTAMIENTO DEL INDICADOR

DESCRIPCIÓN DE LA META ANUAL:

META ANUAL	"SEGUNDO" TRIMESTRE				AVANCE ACUMULADO			
	AVANCE TRIMESTRAL		EF %	SEMÁFORO	AVANCE ACUMULADO		EF %	SEMÁFORO
	PROGRAMADO	ALCANZADO			PROGRAMADO	ALCANZADO		
-30	0	0	0	ACEPTABLE	0	0	0	ACEPTABLE

DESCRIPCIÓN DE RESULTADOS Y JUSTIFICACIÓN EN CASO DE VARIACIÓN SUPERIOR A + - 10% RESPECTO A LO PROGRAMADO

El indicador se cumplió conforme a lo programado

EVALUACIÓN DEL INDICADOR

Se continuarán implementando acciones que permitan alcanzar las metas programadas

DEPENDENCIA GENERAL O AUXILIAR:



Elaboró
[Signature]
C. MARIA REFUGIO HERNANDEZ REYES
DIRECTORA DE ALIMENTACIÓN Y NUTRICIÓN FAMILIAR

Va. Bp.
[Signature]
LIC. IRVING ESTRADA ALVARADO
TITULAR DE LA UIPET DEL SMDIF



PBRM-08b FICHA TÉCNICA DE SEGUIMIENTO DE INDICADORES 2023
DE GESTIÓN O ESTRATÉGICO

PILAR/EJE TRANSVERSAL: Pilar Social
TEMA DE DESARROLLO: Desarrollo humano incluyente, sin discriminación y libre de violencia
PROGRAMA PRESUPUESTARIO: 02060501 Alimentación y nutrición familiar
PROYECTO: 020605010105 Huertos familiares
OBJETIVO DEL PROGRAMA PRESUPUESTARIO: Integra los proyectos orientados a fortalecer la prevención, rehabilitación e integración social, de las personas con discapacidad, con la participación activa de la población en general, promoviendo el desarrollo de esta población en condiciones de respeto y dignidad.
DEPENDENCIA GENERAL: B00 Dirección General
DEPENDENCIA AUXILIAR: 311 Área de Servicios Nutricionales

ESTRUCTURA DEL INDICADOR

NOMBRE DEL INDICADOR: Porcentaje de apoyos alimentarios entregados.
FÓRMULA DE CÁLCULO: (Número de apoyos alimentarios entregados / Total de apoyos alimentarios programados) *100
INTERPRETACIÓN: Mide el porcentaje de apoyos entregados
DIMENSIÓN QUE ATIENDE: Eficacia **FRECUENCIA DE MEDICIÓN:** Anual
DESCRIPCIÓN DEL FACTOR DE COMPARACIÓN: Paquetes de semilla entregados el ejercicio anterior
ÁMBITO GEOGRÁFICO: MUNICIPAL
COBERTURA: MUNICIPAL
LÍNEA BASE: 210 Paquetes de semilla entregados el ejercicio anterior

COMPORTAMIENTO DE LAS VARIABLES DURANTE EL SEGUNDO TRIMESTRE

VARIABLES	UNIDAD DE MEDIDA	OPERACIÓN	META ANUAL	AVANCE TRIMESTRAL				AVANCE ACUMULADO			
				PROG.	%	ALCAN.	%	PROG.	%	ALCAN.	%
Número de apoyos alimentarios entregados	Paquete	Sumable	210	108	51	109	52	108	51	109	52
Total de apoyos alimentarios programados	Paquete	Sumable	210	108	51	108	51	108	51	108	51

COMPORTAMIENTO DEL INDICADOR

DESCRIPCIÓN DE LA META ANUAL:

META ANUAL	"SEGUNDO" TRIMESTRE				AVANCE ACUMULADO			
	PROGRAMADO	ALCANZADO	EF %	SEMÁFORO	PROGRAMADO	ALCANZADO	EF %	SEMÁFORO
100	100	101	52	ACEPTABLE	100	101	52	ACEPTABLE

DESCRIPCIÓN DE RESULTADOS Y JUSTIFICACIÓN EN CASO DE VARIACIÓN SUPERIOR A + - 10% RESPECTO A LO PROGRAMADO

El indicador se cumple conforme a lo programado

EVALUACIÓN DEL INDICADOR

Se continuaran implementando acciones que permitan alcanzar las metas programadas

DEPENDENCIA GENERAL O AUXILIAR:



Elaboró
[Firma]
MARÍA REFUGIO HERNÁNDEZ REYES
DIRECTORA DE ALIMENTACIÓN Y NUTRICIÓN FAMILIAR

[Firma]
LIC. IRVING ESTRADA ALVARADO
TITULAR DE LA UIPPET DEL SMDIF



PBRM-08b FICHA TÉCNICA DE SEGUIMIENTO DE INDICADORES 2023
DE GESTIÓN O ESTRATÉGICO

PILAR/EJE TRANSVERSAL: Pilar Social
TEMA DE DESARROLLO: Desarrollo humano incluyente, sin discriminación y libre de violencia
PROGRAMA PRESUPUESTARIO: 02060501 Alimentación y nutrición familiar
PROYECTO: 020605010105 Huertos familiares
OBJETIVO DEL PROGRAMA PRESUPUESTARIO: Integra los proyectos orientados a fortalecer la prevención, rehabilitación e integración social, de las personas con discapacidad, con la participación activa de la población en general, promoviendo el desarrollo de esta población en condiciones de respeto y dignidad.
DEPENDENCIA GENERAL: B00 Dirección General
DEPENDENCIA AUXILIAR: 311 Área de Servicios Nutricionales

ESTRUCTURA DEL INDICADOR

NOMBRE DEL INDICADOR: Porcentaje de orientaciones nutricionales brindadas.
FÓRMULA DE CÁLCULO: (Número de orientaciones nutricionales brindadas / Total de orientaciones nutricionales programadas)*100
INTERPRETACIÓN: Mide el porcentaje de orientaciones brindadas
DIMENSIÓN QUE ATIENDE: Eficacia **FRECUENCIA DE MEDICIÓN:** Semestral
DESCRIPCIÓN DEL FACTOR DE COMPARACIÓN: Número de orientaciones otorgadas a través de pláticas en el ejercicio anterior
ÁMBITO GEOGRÁFICO: MUNICIPAL
COBERTURA: MUNICIPAL
LÍNEA BASE: 12 Número de orientaciones otorgadas a través de pláticas en el ejercicio anterior

COMPORTAMIENTO DE LAS VARIABLES DURANTE EL SEGUNDO TRIMESTRE

VARIABLES	UNIDAD DE MEDIDA	OPERACIÓN	META ANUAL	AVANCE TRIMESTRAL				AVANCE ACUMULADO			
				PROG.	%	ALCAN.	%	PROG.	%	ALCAN.	%
Número de orientaciones nutricionales brindadas	Capacitación	Sumable	12	6	50	6	50	6	50	6	50
Total de orientaciones nutricionales programadas	Capacitación	Sumable	12	6	50	6	50	6	50	6	50

COMPORTAMIENTO DEL INDICADOR

DESCRIPCIÓN DE LA META ANUAL:

META ANUAL	"SEGUNDO" TRIMESTRE				AVANCE ACUMULADO			
	PROGRAMADO	ALCANZADO	EF %	SEMAFORO	PROGRAMADO	ALCANZADO	EF %	SEMAFORO
100	100	100	50	ACEPTABLE	100	100	50	ACEPTABLE

DESCRIPCIÓN DE RESULTADOS Y JUSTIFICACIÓN EN CASO DE VARIACIÓN SUPERIOR A + - 10% RESPECTO A LO PROGRAMADO

El indicador se cumplió conforme a lo programado

EVALUACIÓN DEL INDICADOR

Se continuaran implementando acciones que permitan alcanzar las metas programadas

DEPENDENCIA GENERAL O AUXILIAR:



Elaboró
[Signature]
C. MARÍA REFUGIO HERNANDEZ REYES
DIRECTORA DE ALIMENTACIÓN Y NUTRICIÓN FAMILIAR

Vo. Bo.
[Signature]
LIC. IBYING ESTRADA ALVARADO
TITULAR DE LA UIPPET DEL SMDIF



PBRM-08b FICHA TÉCNICA DE SEGUIMIENTO DE INDICADORES 2023
DE GESTIÓN O ESTRATÉGICO

PILAR/EJE TRANSVERSAL: Pilar Social
TEMA DE DESARROLLO: Desarrollo humano incluyente, sin discriminación y libre de violencia
PROGRAMA PRESUPUESTARIO: 02050501 Alimentación y nutrición familiar
PROYECTO: 020605010105 Huertos familiares
OBJETIVO DEL PROGRAMA PRESUPUESTARIO: Integra los proyectos orientados a fortalecer la prevención, rehabilitación e integración social, de las personas con discapacidad, con la participación activa de la población en general, promoviendo el desarrollo de esta población en condiciones de respeto y dignidad.
DEPENDENCIA GENERAL: B00 Dirección General
DEPENDENCIA AUXILIAR: 311 Área de Servicios Nutricionales

ESTRUCTURA DEL INDICADOR

NOMBRE DEL INDICADOR: Porcentaje de paquetes de semillas para el establecimiento de huertos entregados.
FÓRMULA DE CÁLCULO: (Número de paquetes de semillas para el establecimiento de huertos entregados / Total de paquetes de semillas para el establecimiento de huertos solicitados) *100
INTERPRETACIÓN: Mide el porcentaje de paquetes de semilla entregados
DIMENSIÓN QUE ATIENDE: Eficacia **FRECUENCIA DE MEDICIÓN:** Trimestral
DESCRIPCIÓN DEL FACTOR DE COMPARACIÓN: Paquetes de semilla entregados el ejercicio anterior
ÁMBITO GEOGRÁFICO: MUNICIPAL
COBERTURA: MUNICIPAL
LÍNEA BASE: 210 Paquetes de semilla entregados el ejercicio anterior

COMPORTAMIENTO DE LAS VARIABLES DURANTE EL SEGUNDO TRIMESTRE

VARIABLES	UNIDAD DE MEDIDA	OPERACIÓN	META ANUAL	AVANCE TRIMESTRAL				AVANCE ACUMULADO			
				PROG.	%	ALCAN.	%	PROG.	%	ALCAN.	%
Número de paquetes de semillas para el establecimiento de huertos entregados	Paquete	Sumable	210	54	26	55	26	108	51	109	52
Total de paquetes de semillas para el establecimiento de huertos solicitados	Paquete	Sumable	210	54	26	54	26	108	51	108	51

COMPORTAMIENTO DEL INDICADOR

DESCRIPCIÓN DE LA META ANUAL:

META ANUAL	"SEGUNDO" TRIMESTRE				AVANCE ACUMULADO			
	AVANCE TRIMESTRAL			SEMAFORO	AVANCE ACUMULADO			SEMAFORO
	PROGRAMADO	ALCANZADO	EF %		PROGRAMADO	ALCANZADO	EF %	
100	100	102	26	ACEPTABLE	100	101	52	ACEPTABLE

DESCRIPCIÓN DE RESULTADOS Y JUSTIFICACIÓN EN CASO DE VARIACIÓN SUPERIOR A +- 10% RESPECTO A LO PROGRAMADO

El indicador se cumplió conforme a lo programado

EVALUACIÓN DEL INDICADOR

Se continuaran implementando acciones que permitan alcanzar las metas programadas

DEPENDENCIA GENERAL O AUXILIAR:



Elaboró
[Firma]
C. MARÍA REFUGIO HERNÁNDEZ REYES
DIRECTORA DE ALIMENTACIÓN Y NUTRICIÓN FAMILIAR

Vis. Bo.
[Firma]
LIC. IRVING ESTRADA ALVARADO
TITULAR DE LA UIPPET DEL SMDIF



PBRM-08b FICHA TÉCNICA DE SEGUIMIENTO DE INDICADORES 2023
DE GESTIÓN O ESTRATÉGICO

PILAR/EJE TRANSVERSAL: Pilar Social
TEMA DE DESARROLLO: Desarrollo humano incluyente, sin discriminación y libre de violencia
PROGRAMA PRESUPUESTARIO: 02060501 Alimentación y nutrición familiar
PROYECTO: 020605010105 Huertos familiares
OBJETIVO DEL PROGRAMA PRESUPUESTARIO: Integra los proyectos orientados a fortalecer la prevención, rehabilitación e integración social, de las personas con discapacidad, con la participación activa de la población en general, promoviendo el desarrollo de esta población en condiciones de respeto y dignidad.
DEPENDENCIA GENERAL: 800 Dirección General
DEPENDENCIA AUXILIAR: 311 Área de Servicios Nutricionales

ESTRUCTURA DEL INDICADOR

NOMBRE DEL INDICADOR: Porcentaje de capacitaciones hortofrutícola y de proyectos productivos autosustentables realizadas.
FÓRMULA DE CÁLCULO: (Número de capacitaciones hortofrutícola y de proyectos productivos autosustentables realizadas / Total de capacitaciones hortofrutícola y de proyectos productivos autosustentables programadas) *100
INTERPRETACIÓN: Mide el porcentaje de capacitaciones otorgadas
DIMENSIÓN QUE ATIENDE: Eficacia **FRECUENCIA DE MEDICIÓN:** Trimestral
DESCRIPCIÓN DEL FACTOR DE COMPARACIÓN: Número de Capacitaciones en materia Hortofrutícola realizadas en el ejercicio anterior
ÁMBITO GEOGRÁFICO: MUNICIPAL
COBERTURA: MUNICIPAL
LÍNEA BASE: 12 Número de Capacitaciones en materia Hortofrutícola realizadas en el ejercicio anterior

COMPORTAMIENTO DE LAS VARIABLES DURANTE EL SEGUNDO TRIMESTRE

VARIABLES	UNIDAD DE MEDIDA	OPERACIÓN	META ANUAL	AVANCE TRIMESTRAL				AVANCE ACUMULADO			
				PROG.	%	ALCAN.	%	PROG.	%	ALCAN.	%
Número de capacitaciones hortofrutícola y de proyectos productivos autosustentables realizadas	Capacitación	Sumable	12	3	25	3	25	6	50	6	50
Total de capacitaciones hortofrutícola y de proyectos productivos autosustentables programadas	Capacitación	Sumable	12	3	25	3	25	6	50	6	50

COMPORTAMIENTO DEL INDICADOR

DESCRIPCIÓN DE LA META ANUAL:

META ANUAL	"SEGUNDO" TRIMESTRE				AVANCE ACUMULADO			
	AVANCE TRIMESTRAL			SEMAFORO	AVANCE ACUMULADO			SEMAFORO
	PROGRAMADO	ALCANZADO	EF %		PROGRAMADO	ALCANZADO	EF %	
100	100	100	25	ACEPTABLE	100	100	50	ACEPTABLE

DESCRIPCIÓN DE RESULTADOS Y JUSTIFICACIÓN EN CASO DE VARIACIÓN SUPERIOR A +- 10% RESPECTO A LO PROGRAMADO

El indicador se cumplió conforme a lo programado

EVALUACIÓN DEL INDICADOR

Se continúan implementando acciones que permitan alcanzar las metas programadas

DEPENDENCIA GENERAL O AUXILIAR:



Elaboró
[Firma]
C. MARÍA REFUGIO HERNÁNDEZ REYES
DIRECTORA DE ALIMENTACIÓN Y NUTRICIÓN FAMILIAR

Vo. Bo.
[Firma]
LIC. IRVING ESTRADA ALVARADO
TITULAR DE LA UIPET DEL SMDIF



PMRM-08b FICHA TÉCNICA DE SEGUIMIENTO DE INDICADORES 2023
DE GESTIÓN O ESTRATÉGICO

PILAR/EJE TRANSVERSAL: Pilar Social
TEMA DE DESARROLLO: Desarrollo humano incluyente, sin discriminación y libre de violencia
PROGRAMA PRESUPUESTARIO: 02050501 Alimentación y nutrición familiar
PROYECTO: 020505010105 Huertos familiares
OBJETIVO DEL PROGRAMA PRESUPUESTARIO: Integra los proyectos orientados a fortalecer la prevención, rehabilitación e integración social, de las personas con discapacidad, con la participación activa de la población en general, promoviendo el desarrollo de esta población en condiciones de respeto y dignidad.
DEPENDENCIA GENERAL: 800 Dirección General
DEPENDENCIA AUXILIAR: 311 Área de Servicios Nutricionales

ESTRUCTURA DEL INDICADOR

NOMBRE DEL INDICADOR: Porcentaje de solicitudes beneficiadas con la entrega de apoyos nutricionales.
FÓRMULA DE CÁLCULO: (Número de solicitudes de apoyo nutricional beneficiadas / Total de solicitudes de apoyo nutricional presentadas) * 100
INTERPRETACIÓN: Mide el porcentaje de solicitudes atendidas
DIMENSIÓN QUE ATIENDE: Eficacia **FRECUENCIA DE MEDICIÓN:** Trimestral
DESCRIPCIÓN DEL FACTOR DE COMPARACIÓN: Paquetes de semilla entregados el ejercicio anterior
ÁMBITO GEOGRÁFICO: MUNICIPAL
COBERTURA: MUNICIPAL
LÍNEA BASE: 210 Paquetes de semilla entregados el ejercicio anterior

COMPORTAMIENTO DE LAS VARIABLES DURANTE EL SEGUNDO TRIMESTRE

VARIABLES	UNIDAD DE MEDIDA	OPERACIÓN	META ANUAL	AVANCE TRIMESTRAL				AVANCE ACUMULADO			
				PROG.	%	ALCAN.	%	PROG.	%	ALCAN.	%
Número de solicitudes de apoyo nutricional beneficiadas	Solicitud	Sumable	210	54	26	55	26	108	51	109	52
Total de solicitudes de apoyo nutricional presentadas	Solicitud	Sumable	210	54	26	54	26	108	51	108	51

COMPORTAMIENTO DEL INDICADOR

DESCRIPCIÓN DE LA META ANUAL:

META ANUAL	"SEGUNDO" TRIMESTRE				AVANCE ACUMULADO			
	AVANCE TRIMESTRAL		EF %	SEMÁFORO	AVANCE ACUMULADO		EF %	SEMÁFORO
	PROGRAMADO	ALCANZADO			PROGRAMADO	ALCANZADO		
100	100	102	26	ACEPTABLE	100	101	52	ACEPTABLE

DESCRIPCIÓN DE RESULTADOS Y JUSTIFICACIÓN EN CASO DE VARIACIÓN SUPERIOR A + - 10% RESPECTO A LO PROGRAMADO

El indicador se cumple conforme a lo programado

EVALUACIÓN DEL INDICADOR

Se continuaran implementando acciones que permitan alcanzar las metas programadas

DEPENDENCIA GENERAL O AUXILIAR:



Elaboró
[Firma]
E. MARIA REFUSIO HERNANDEZ REYES
DIRECTORA DE ALIMENTACIÓN Y NUTRICIÓN FAMILIAR

Vo. Bo.
[Firma]
LIC. IRVING ESTRADA ALVARADO
TITULAR DE LA UIPET DEL SMDIF



PBRM-08b FICHA TÉCNICA DE SEGUIMIENTO DE INDICADORES 2023
DE GESTIÓN O ESTRATÉGICO

PILAR/EJE TRANSVERSAL: Pilar Social
TEMA DE DESARROLLO: Desarrollo humano incluyente, sin discriminación y libre de violencia
PROGRAMA PRESUPUESTARIO: 02060501 Alimentación y nutrición familiar
PROYECTO: 020605010105 Huertos familiares
OBJETIVO DEL PROGRAMA PRESUPUESTARIO: Integra los proyectos orientados a fortalecer la prevención, rehabilitación e integración social, de las personas con discapacidad, con la participación activa de la población en general, promoviendo el desarrollo de esta población en condiciones de respeto y dignidad.
DEPENDENCIA GENERAL: B00 Dirección General
DEPENDENCIA AUXILIAR: 311 Área de Servicios Nutricionales

ESTRUCTURA DEL INDICADOR

NOMBRE DEL INDICADOR: Porcentaje de estudios socioeconómicos realizados.
FÓRMULA DE CÁLCULO: (Número de estudios socioeconómicos realizados / Total de estudios socioeconómicos solicitados) *100
INTERPRETACIÓN: No aplica
DIMENSIÓN QUE ATIENDE: Eficacia **FRECUENCIA DE MEDICIÓN:** Trimestral
DESCRIPCIÓN DEL FACTOR DE COMPARACIÓN: No aplica
ÁMBITO GEOGRÁFICO: MUNICIPAL
COBERTURA: MUNICIPAL
LÍNEA BASE: No aplica

COMPORTAMIENTO DE LAS VARIABLES DURANTE EL SEGUNDO TRIMESTRE

VARIABLES	UNIDAD DE MEDIDA	OPERACIÓN	META ANUAL	AVANCE TRIMESTRAL			AVANCE ACUMULADO		
				PROG.	%	ALCAN.	PROG.	%	ALCAN.
Número de estudios socioeconómicos realizados	NA	NA	0	0	0	0	0	0	0
Total de estudios socioeconómicos solicitados	NA	NA	0	0	0	0	0	0	0

COMPORTAMIENTO DEL INDICADOR

DESCRIPCIÓN DE LA META ANUAL:

META ANUAL	"SEGUNDO" TRIMESTRE				AVANCE ACUMULADO			
	PROGRAMADO	ALCANZADO	EF %	SEMAFORO	PROGRAMADO	ALCANZADO	EF %	SEMAFORO
0	0	0	0	NA	0	0	0	NA

DESCRIPCIÓN DE RESULTADOS Y JUSTIFICACIÓN EN CASO DE VARIACIÓN SUPERIOR A + - 10% RESPECTO A LO PROGRAMADO

No aplica

EVALUACIÓN DEL INDICADOR

No aplica

DEPENDENCIA GENERAL O AUXILIAR:



Elaboró

[Handwritten Signature]
MARIA REFUGIO HERNANDEZ REYES
DIRECTORA DE ALIMENTACIÓN Y NUTRICIÓN FAMILIAR

Vo. Bo. *[Handwritten Signature]*

LIC. IRVING ESTRADA ALVARADO
TITULAR DE LA UIPET DEL SMDIF



PBRM-08b FICHA TÉCNICA DE SEGUIMIENTO DE INDICADORES 2023
DE GESTIÓN O ESTRATÉGICO

PILAR/EJE TRANSVERSAL: Pilar Social
TEMA DE DESARROLLO: Desarrollo humano incluyente, sin discriminación y libre de violencia
PROGRAMA PRESUPUESTARIO: 02050501 Alimentación y nutrición familiar
PROYECTO: 020505010105 Huertos familiares
OBJETIVO DEL PROGRAMA PRESUPUESTARIO: Integra los proyectos orientados a fortalecer la prevención, rehabilitación e integración social, de las personas con discapacidad, con la participación activa de la población en general, promoviendo el desarrollo de esta población en condiciones de respeto y dignidad.
DEPENDENCIA GENERAL: B00 Dirección General
DEPENDENCIA AUXILIAR: 311 Área de Servicios Nutricionales

ESTRUCTURA DEL INDICADOR

NOMBRE DEL INDICADOR: Porcentaje de supervisiones para el aprovechamiento de los apoyos nutricionales realizadas.
FÓRMULA DE CÁLCULO: (Número de supervisiones para el aprovechamiento de los apoyos nutricionales realizadas / Total de supervisiones para el aprovechamiento de los apoyos programadas) * 100
INTERPRETACIÓN: No aplica
DIMENSIÓN QUE ATIENDE: Eficacia **FRECUENCIA DE MEDICIÓN:** Trimestral
DESCRIPCIÓN DEL FACTOR DE COMPARACIÓN: No aplica
ÁMBITO GEOGRÁFICO: MUNICIPAL
COBERTURA: MUNICIPAL
LÍNEA BASE: No aplica

COMPORTAMIENTO DE LAS VARIABLES DURANTE EL SEGUNDO TRIMESTRE

VARIABLES	UNIDAD DE MEDIDA	OPERACIÓN	META ANUAL	AVANCE TRIMESTRAL				AVANCE ACUMULADO			
				PROG.	%	ALCAN.	%	PROG.	%	ALCAN.	%
Número de supervisiones para el aprovechamiento de los apoyos nutricionales realizadas	NA	NA	0	0	0	0	0	0	0	0	0
Total de supervisiones para el aprovechamiento de los apoyos programadas	NA	NA	0	0	0	0	0	0	0	0	0

COMPORTAMIENTO DEL INDICADOR

DESCRIPCIÓN DE LA META ANUAL:

META ANUAL	"SEGUNDO" TRIMESTRE					AVANCE ACUMULADO				
	AVANCE TRIMESTRAL			SEMÁFORO	AVANCE ACUMULADO			SEMÁFORO		
	PROGRAMADO	ALCANZADO	EF %		PROGRAMADO	ALCANZADO	EF %			
0	0	0	0	NA	0	0	0	NA		

DESCRIPCIÓN DE RESULTADOS Y JUSTIFICACIÓN EN CASO DE VARIACIÓN SUPERIOR A +- 10% RESPECTO A LO PROGRAMADO

No aplica

EVALUACIÓN DEL INDICADOR

No aplica

DEPENDENCIA GENERAL O AUXILIAR:



Elaboró

 M. E. MARÍA REFUGIO HERNÁNDEZ REYES
 DIRECTORA DE ALIMENTACIÓN Y NUTRICIÓN FAMILIAR

Vg. Bo.

 LIC. IRVING ESTRADA ALVARADO
 TITULAR DE LA UIPET DEL SMDIF



PBRM-08b FICHA TÉCNICA DE SEGUIMIENTO DE INDICADORES 2023
DE GESTIÓN O ESTRATÉGICO

PILAR/EJE TRANSVERSAL: Pilar Social
TEMA DE DESARROLLO: Desarrollo humano incluyente, sin discriminación y libre de violencia
PROGRAMA PRESUPUESTARIO: 02050501 Alimentación y nutrición familiar
PROYECTO: 020505010105 Huertos familiares
OBJETIVO DEL PROGRAMA PRESUPUESTARIO: Integra los proyectos orientados a fortalecer la prevención, rehabilitación e integración social, de las personas con discapacidad, con la participación activa de la población en general, promoviendo el desarrollo de esta población en condiciones de respeto y dignidad.
DEPENDENCIA GENERAL: B00 Dirección General
DEPENDENCIA AUXILIAR: 311 Área de Servicios Nutricionales

ESTRUCTURA DEL INDICADOR

NOMBRE DEL INDICADOR: Porcentaje de pláticas de fomento hábitos adecuados y aprovechamiento de apoyos nutricionales realizadas.
FÓRMULA DE CÁLCULO: (Número de pláticas de fomento hábitos adecuados y aprovechamiento de apoyos nutricionales realizadas/ Total de pláticas de fomento hábitos adecuados y aprovechamiento de apoyos nutricionales programadas) *100
INTERPRETACIÓN: No aplica
DIMENSIÓN QUE ATIENDE: Eficacia **FRECUENCIA DE MEDICIÓN:** Trimestral
DESCRIPCIÓN DEL FACTOR DE COMPARACIÓN: No aplica
ÁMBITO GEOGRÁFICO: MUNICIPAL
COBERTURA: MUNICIPAL
LÍNEA BASE: No aplica

COMPORTAMIENTO DE LAS VARIABLES DURANTE EL SEGUNDO TRIMESTRE

VARIABLES	UNIDAD DE MEDIDA	OPERACIÓN	META ANUAL	AVANCE TRIMESTRAL				AVANCE ACUMULADO			
				PROG.	%	ALCAN.	%	PROG.	%	ALCAN.	%
Número de pláticas de fomento hábitos adecuados y aprovechamiento de apoyos nutricionales realizadas	No aplica	No aplica	0	0	0	0	0	0	0	0	0
Total de pláticas de fomento hábitos adecuados y aprovechamiento de apoyos nutricionales programadas	No aplica	No aplica	0	0	0	0	0	0	0	0	0

COMPORTAMIENTO DEL INDICADOR

DESCRIPCIÓN DE LA META ANUAL:

META ANUAL	"SEGUNDO" TRIMESTRE				AVANCE ACUMULADO			
	PROGRAMADO	ALCANZADO	EF %	SEMAFORO	PROGRAMADO	ALCANZADO	EF %	SEMAFORO
0	0	0	0%	NA	0	0	0%	NA

DESCRIPCIÓN DE RESULTADOS Y JUSTIFICACIÓN EN CASO DE VARIACIÓN SUPERIOR A + - 10% RESPECTO A LO PROGRAMADO

No aplica

EVALUACIÓN DEL INDICADOR

No aplica

DEPENDENCIA GENERAL O AUXILIAR:

Elaboró

MARÍA REFUGIO HERNÁNDEZ REYES
DIRECTORA DE ALIMENTACIÓN Y NUTRICIÓN FAMILIAR



Vó. Bo.

LIC. IRVING ESTRADA ALVARADO
TITULAR DE LA UIPET DEL SMDIF



PRM-08b FICHA TÉCNICA DE SEGUIMIENTO DE INDICADORES 2023
DE GESTIÓN O ESTRATÉGICO

PILAR/EJE TRANSVERSAL: Pilar Social
TEMA DE DESARROLLO: Desarrollo humano incluyente, sin discriminación y libre de violencia
PROGRAMA PRESUPUESTARIO: 02050501 Alimentación y nutrición familiar
PROYECTO: 020605010105 Huertos familiares
OBJETIVO DEL PROGRAMA PRESUPUESTARIO: Integra los proyectos orientados a fortalecer la prevención, rehabilitación e Integración social, de las personas con discapacidad, con la participación activa de la población en general, promoviendo el desarrollo de esta población en condiciones de respeto y dignidad.
DEPENDENCIA GENERAL: B00 Dirección General
DEPENDENCIA AUXILIAR: 311 Área de Servicios Nutricionales

ESTRUCTURA DEL INDICADOR

NOMBRE DEL INDICADOR: Porcentaje de solicitudes beneficiadas con la entrega de paquetes de semillas para el establecimiento de huertos.
FÓRMULA DE CÁLCULO: (Número de solicitudes beneficiadas con la entrega de paquetes de semillas para el establecimiento de huertos / Total de solicitudes para la entrega de paquetes de semillas para el establecimiento de huertos Solicitudes presentadas) * 100
INTERPRETACIÓN: Mide el porcentaje de solicitudes atendidas
DIMENSIÓN QUE ATIENDE: Eficacia **FRECUENCIA DE MEDICIÓN:** Trimestral
DESCRIPCIÓN DEL FACTOR DE COMPARACIÓN: Paquetes de semilla entregados el ejercicio anterior
ÁMBITO GEOGRÁFICO: MUNICIPAL
COBERTURA: MUNICIPAL
LÍNEA BASE: 210 Paquetes de semilla entregados el ejercicio anterior

COMPORTAMIENTO DE LAS VARIABLES DURANTE EL SEGUNDO TRIMESTRE

VARIABLES	UNIDAD DE MEDIDA	OPERACIÓN	META ANUAL	AVANCE TRIMESTRAL				AVANCE ACUMULADO			
				PROG.	%	ALCAN.	%	PROG.	%	ALCAN.	%
Número de solicitudes beneficiadas con la entrega de paquetes de semillas para el establecimiento de huertos	Solicitud	Sumable	210	54	26	55	26	108	51	109	52
Total de solicitudes para la entrega de paquetes de semillas para el establecimiento de huertos Solicitudes presentadas	Solicitud	Sumable	210	54	26	54	26	108	51	108	51

COMPORTAMIENTO DEL INDICADOR

DESCRIPCIÓN DE LA META ANUAL:

META ANUAL	"SEGUNDO" TRIMESTRE				AVANCE ACUMULADO			
	AVANCE TRIMESTRAL			SEMAFORO	AVANCE ACUMULADO			SEMAFORO
	PROGRAMADO	ALCANZADO	EF %		PROGRAMADO	ALCANZADO	EF %	
100	100	102	26	ACEPTABLE	100	101	52	ACEPTABLE

DESCRIPCIÓN DE RESULTADOS Y JUSTIFICACIÓN EN CASO DE VARIACIÓN SUPERIOR A + - 10% RESPECTO A LO PROGRAMADO

El indicador se cumple conforme a lo programado

EVALUACIÓN DEL INDICADOR

Se continúan implementando acciones que permitan alcanzar las metas programadas

DEPENDENCIA GENERAL O AUXILIAR:



Elaboró
[Firma]
C. MARÍA REFUGIO HERNÁNDEZ REYES
DIRECTORA DE ALIMENTACIÓN Y NUTRICIÓN FAMILIAR

Vo. Bp.
[Firma]

LIC. IRVING ESTRADA ALVARADO
TITULAR DE LA UIPPET DEL SMDIF



PBRM-08b FICHA TÉCNICA DE SEGUIMIENTO DE INDICADORES 2023
DE GESTIÓN O ESTRATÉGICO

PILAR/EJE TRANSVERSAL: Pilar Social
TEMA DE DESARROLLO: Desarrollo humano incluyente, sin discriminación y libre de violencia
PROGRAMA PRESUPUESTARIO: 02060501 Alimentación y nutrición familiar
PROYECTO: 020605010105 Huertos familiares
OBJETIVO DEL PROGRAMA PRESUPUESTARIO: Integra los proyectos orientados a fortalecer la prevención, rehabilitación e integración social, de las personas con discapacidad, con la participación activa de la población en general, promoviendo el desarrollo de esta población en condiciones de respeto y dignidad.
DEPENDENCIA GENERAL: B00 Dirección General
DEPENDENCIA AUXILIAR: 311 Área de Servicios Nutricionales

ESTRUCTURA DEL INDICADOR

NOMBRE DEL INDICADOR: Porcentaje de atención de solicitudes en materia de capacitación hortofrutícola y proyectos productivos autosustentables.
FÓRMULA DE CÁLCULO: (Número de solicitudes de capacitación hortofrutícola y de proyectos productivos autosustentables atendidas / Total de Solicitudes de capacitación hortofrutícola y de proyectos productivos autosustentables presentadas) *100
INTERPRETACIÓN: Mide el porcentaje de solicitudes de capacitación atendidas
DIMENSIÓN QUE ATIENDE: Eficacia
DESCRIPCIÓN DEL FACTOR DE COMPARACIÓN: Capacitaciones en materia Hortofrutícola realizadas en el ejercicio anterior
ÁMBITO GEOGRÁFICO: MUNICIPAL
COBERTURA: MUNICIPAL
LÍNEA BASE: 12 Capacitaciones en materia Hortofrutícola realizadas en el ejercicio anterior

FRECUENCIA DE MEDICIÓN: Trimestral

COMPORTAMIENTO DE LAS VARIABLES DURANTE EL SEGUNDO TRIMESTRE

VARIABLES	UNIDAD DE MEDIDA	OPERACIÓN	META ANUAL	AVANCE TRIMESTRAL				AVANCE ACUMULADO			
				PROG.	%	ALCAN.	%	PROG.	%	ALCAN.	%
Número de solicitudes de capacitación hortofrutícola y de proyectos productivos autosustentables atendidas	Solicitud	Sumable	12	3	25	3	25	6	50	6	50
Total de Solicitudes de capacitación hortofrutícola y de proyectos productivos autosustentables presentadas	Solicitud	Sumable	12	3	25	3	25	6	50	6	50

COMPORTAMIENTO DEL INDICADOR

DESCRIPCIÓN DE LA META ANUAL:

META ANUAL	"SEGUNDO" TRIMESTRE				AVANCE ACUMULADO			
	PROGRAMADO	ALCANZADO	EF %	SEMAFORO	PROGRAMADO	ALCANZADO	EF %	SEMAFORO
100	100	100	25	ACEPTABLE	100	100	50	ACEPTABLE

DESCRIPCIÓN DE RESULTADOS Y JUSTIFICACIÓN EN CASO DE VARIACIÓN SUPERIOR A +- 10% RESPECTO A LO PROGRAMADO

El indicador se cumple conforme a lo programado

EVALUACIÓN DEL INDICADOR

Se continuaran implementando acciones que permitan alcanzar las metas programadas

DEPENDENCIA GENERAL O AUXILIAR:

Elaboró

MARÍA REFUGIO HERNÁNDEZ REYES
DIRECTORA DE ALIMENTACIÓN Y NUTRICIÓN FAMILIAR


Vo. Bo.

LIC. IRVING ESTRADA ALVARADO
TITULAR DE LA UIPET DEL SMDIF


PBRM-08b FICHA TÉCNICA DE SEGUIMIENTO DE INDICADORES 2023
DE GESTIÓN O ESTRATÉGICO

PILAR/EJE TRANSVERSAL: Pilar Social
TEMA DE DESARROLLO: Desarrollo humano incluyente, sin discriminación y libre de violencia
PROGRAMA PRESUPUESTARIO: 02060R01 Protección a la población infantil y adolescente
PROYECTO: 020608010103 Detección y prevención de niños en situación de calle
OBJETIVO DEL PROGRAMA PRESUPUESTARIO: Agrupa los proyectos que llevan a cabo los gobiernos municipales para garantizar el respeto a los derechos de los infantes y adolescentes, incluyendo aquellos que se encuentran en condiciones de marginación no acompañada, con acciones que mejoren su bienestar y desarrollo
DEPENDENCIA GENERAL: B00 Dirección General
DEPENDENCIA AUXILIAR: 312 Área de Servicios Jurídicos

ESTRUCTURA DEL INDICADOR

NOMBRE DEL INDICADOR: Tasa de variación de programas y acciones encaminadas a la protección de los infantes.
FÓRMULA DE CÁLCULO: $((\text{Programas y acciones de protección a los infantes del año actual} / \text{Total programas y acciones de protección a los infantes del año anterior}) - 1) * 100$
INTERPRETACIÓN: Mide la variación en el número de acciones realizadas
DIMENSIÓN QUE ATIENDE: Eficacia **FRECUENCIA DE MEDICIÓN:** Anual
DESCRIPCIÓN DEL FACTOR DE COMPARACIÓN: 13 Acciones realizadas el año anterior
ÁMBITO GEOGRÁFICO: MUNICIPAL
COBERTURA: MUNICIPAL
LÍNEA BASE: 13 Acciones realizadas el año anterior

COMPORTAMIENTO DE LAS VARIABLES DURANTE EL SEGUNDO TRIMESTRE

VARIABLES	UNIDAD DE MEDIDA	OPERACIÓN	META ANUAL	AVANCE TRIMESTRAL				AVANCE ACUMULADO			
				PROG.	%	ALCAN.	%	PROG.	%	ALCAN.	%
Programas y acciones de protección a los infantes del año actual	Acción	Sumable	13	0	0	0	0	0	0	0	0
Total programas y acciones de protección a los infantes del año anterior	Acción	Sumable	13	0	0	0	0	0	0	0	0

COMPORTAMIENTO DEL INDICADOR

DESCRIPCIÓN DE LA META ANUAL:

META ANUAL	"SEGUNDO" TRIMESTRE				AVANCE ACUMULADO			
	PROGRAMADO	ALCANZADO	EF %	SEMAFORO	PROGRAMADO	ALCANZADO	EF %	SEMAFORO
0	0	0	0	ACEPTABLE	0	0	0	ACEPTABLE

DESCRIPCIÓN DE RESULTADOS Y JUSTIFICACIÓN EN CASO DE VARIACIÓN SUPERIOR A +- 10% RESPECTO A LO PROGRAMADO

El indicador se cumplió conforme a lo programado


EVALUACIÓN DEL INDICADOR

Se continúan implementando acciones que permitan alcanzar las metas programadas

DEPENDENCIA GENERAL O AUXILIAR:

Elaboró

LIC. MAHELET A. GUTIÉRREZ
PROCURADORA MUNICIPAL DE PROTECCIÓN DE NIÑA



Vb. Bg.

LIC. IRVING ESTRADA ALVARADO
TITULAR DE LA UIPET DEL SMDIF



PBRM-08b FICHA TÉCNICA DE SEGUIMIENTO DE INDICADORES 2023
DE GESTIÓN O ESTRATÉGICO

PILAR/EJE TRANSVERSAL: Pilar Social
TEMA DE DESARROLLO: Desarrollo humano incluyente, sin discriminación y libre de violencia
PROGRAMA PRESUPUESTARIO: 02060801 Protección a la población infantil y adolescente
PROYECTO: 020608010103 Detección y prevención de niños en situación de calle
OBJETIVO DEL PROGRAMA PRESUPUESTARIO: Agrupa los proyectos que llevan a cabo los gobiernos municipales para garantizar el respeto a los derechos de los infantes y adolescentes, incluyendo aquellos que se encuentran en condiciones de marginación no acompañada, con acciones que mejoren su bienestar y desarrollo
DEPENDENCIA GENERAL: B00 Dirección General
DEPENDENCIA AUXILIAR: 312 Área de Servicios Jurídicos

ESTRUCTURA DEL INDICADOR

NOMBRE DEL INDICADOR: Tasa de variación de infantes atendidos con programas que favorecen la protección de sus derechos.
FÓRMULA DE CÁLCULO: ((Infantes atendidos en el año actual con programas que favorecen la protección de sus derechos / Infantes atendidos en el año anterior con programas que favorecen la protección de sus derechos) - 1) * 100
INTERPRETACIÓN: Mide la variación en el número de menores atendidos
DIMENSIÓN QUE ATIENDE: Eficacia **FRECUENCIA DE MEDICIÓN:** Anual
DESCRIPCIÓN DEL FACTOR DE COMPARACIÓN: 100 Infantes atendidos el año anterior
ÁMBITO GEOGRÁFICO: MUNICIPAL
COBERTURA: MUNICIPAL
LÍNEA BASE: 100 Infantes atendidos el año anterior

COMPORTAMIENTO DE LAS VARIABLES DURANTE EL SEGUNDO TRIMESTRE

VARIABLES	UNIDAD DE MEDIDA	OPERACIÓN	META ANUAL	AVANCE TRIMESTRAL				AVANCE ACUMULADO			
				PROG.	%	ALCAN.	%	PROG.	%	ALCAN.	%
Infantes atendidos en el año actual con programas que favorecen la protección de sus derechos	Infante	Sumable	100	0	0	0	0	0	0	0	0
Infantes atendidos en el año anterior con programas que favorecen la protección de sus derechos	Infante	Sumable	100	0	0	0	0	0	0	0	0

COMPORTAMIENTO DEL INDICADOR

DESCRIPCIÓN DE LA META ANUAL:

META ANUAL	"SEGUNDO" TRIMESTRE				AVANCE ACUMULADO			
	AVANCE TRIMESTRAL			SEMAFORO	AVANCE ACUMULADO			SEMAFORO
	PROGRAMADO	ALCANZADO	EF %		PROGRAMADO	ALCANZADO	EF %	
100	0	0	0	ACEPTABLE	0	0	0	ACEPTABLE

DESCRIPCIÓN DE RESULTADOS Y JUSTIFICACIÓN EN CASO DE VARIACIÓN SUPERIOR A + - 10% RESPECTO A LO PROGRAMADO

El indicador se cumple conforme a lo programado

EVALUACIÓN DEL INDICADOR

Se continuaran implementando acciones que permitan alcanzar las metas programadas

DEPENDENCIA GENERAL O AUXILIAR:

Elaboró  **PROCURADURÍA DE PROTECCIÓN DE NIÑAS, NIÑOS Y ADOLESCENTES**
LIC. MAHELET A. GUTIÉRREZ FLORES
PROCURADORA MUNICIPAL DE PROTECCIÓN DE NIÑAS, NIÑOS Y ADOLESCENTES

V. B.  **UNIDAD DE INFORMACIÓN, PLANEACIÓN, PROGRAMACIÓN, EVALUACIÓN Y TRANSPARENCIA UIPET**
LIC. IRVING ESTRADA ALVARADO
TITULAR DE LA UIPET DEL SMDIF




PBRM-08b FICHA TÉCNICA DE SEGUIMIENTO DE INDICADORES 2023
DE GESTIÓN O ESTRATÉGICO

PILAR/EJE TRANSVERSAL: Pilar Social
TEMA DE DESARROLLO: Desarrollo humano incluyente, sin discriminación y libre de violencia
PROGRAMA PRESUPUESTARIO: 02060801 Protección a la población Infantil y adolescente
PROYECTO: 020608010103 Detección y prevención de niños en situación de calle
OBJETIVO DEL PROGRAMA PRESUPUESTARIO: Agrupa los proyectos que llevan a cabo los gobiernos municipales para garantizar el respeto a los derechos de los infantes y adolescentes, incluyendo aquellos que se encuentran en condiciones de marginación no acompañada, con acciones que mejoren su bienestar y desarrollo
DEPENDENCIA GENERAL: B00 Dirección General
DEPENDENCIA AUXILIAR: 312 Área de Servicios Jurídicos

ESTRUCTURA DEL INDICADOR

NOMBRE DEL INDICADOR: Porcentaje de infantes en situación de vulnerabilidad de sus derechos detectados.
FÓRMULA DE CÁLCULO: (Número de infantes detectados en situación de vulnerabilidad / Total de infantes previstos a ser detectados en situación de vulnerabilidad) *100
INTERPRETACIÓN: Mide el porcentaje de menores en condición de vulnerabilidad detectados
DIMENSIÓN QUE ATIENDE: Eficacia **FRECUENCIA DE MEDICIÓN:** Semestral
DESCRIPCIÓN DEL FACTOR DE COMPARACIÓN: 55 Infantes detectados el año anterior
ÁMBITO GEOGRÁFICO: MUNICIPAL
COBERTURA: MUNICIPAL
LÍNEA BASE: 55 Infantes detectados el año anterior

COMPORTAMIENTO DE LAS VARIABLES DURANTE EL SEGUNDO TRIMESTRE

VARIABLES	UNIDAD DE MEDIDA	OPERACIÓN	META ANUAL	AVANCE TRIMESTRAL				AVANCE ACUMULADO			
				PROG.	%	ALCAN.	%	PROG.	%	ALCAN.	%
Número de infantes detectados en situación de vulnerabilidad	Infante	Sumable	55	25	45	35	64	25	45	35	64
Total de infantes previstos a ser detectados en situación de vulnerabilidad	Infante	Sumable	55	25	45	25	45	25	45	25	45

COMPORTAMIENTO DEL INDICADOR

DESCRIPCIÓN DE LA META ANUAL:

META ANUAL	"SEGUNDO" TRIMESTRE				AVANCE ACUMULADO			
	AVANCE TRIMESTRAL			SEMAFORO	AVANCE ACUMULADO			SEMAFORO
	PROGRAMADO	ALCANZADO	EF %		PROGRAMADO	ALCANZADO	EF %	
100	100	140	64	CRÍTICO	100	140	64	CRÍTICO

DESCRIPCIÓN DE RESULTADOS Y JUSTIFICACIÓN EN CASO DE VARIACIÓN SUPERIOR A +- 10% RESPECTO A LO PROGRAMADO

El indicador se cumple conforme a lo programado

EVALUACIÓN DEL INDICADOR

Se continuaran implementando acciones que permitan alcanzar las metas programadas

DEPENDENCIA GENERAL O AUXILIAR:

Elaboró
LIC. MAHELET R. GUTIÉRREZ FLORES
PROCURADORA MUNICIPAL DE PROTECCIÓN DE NIÑOS Y ADOLESCENTES

Yo, Sr.
LIC. IRVING ESTRADA ALVARADO
TITULAR DE LA UIPET DEL SMDIF

PRUCURADURÍA DE PROTECCIÓN DE NIÑOS Y ADOLESCENTES
DIF SAN MATEO ATENCO

UNIDAD DE INFORMACIÓN, PLANEACIÓN, PROGRAMACIÓN, EVALUACIÓN Y TRANSPARENCIA
UIPET
DIF SAN MATEO ATENCO

P6RM-08b FICHA TÉCNICA DE SEGUIMIENTO DE INDICADORES 2023
DE GESTIÓN O ESTRATÉGICO

PILAR/EJE TRANSVERSAL: Pilar Social
TEMA DE DESARROLLO: Desarrollo humano incluyente, sin discriminación y libre de violencia
PROGRAMA PRESUPUESTARIO: 02060801 Protección a la población infantil y adolescente
PROYECTO: 020608010103 Detección y prevención de niños en situación de calle
OBJETIVO DEL PROGRAMA PRESUPUESTARIO: Agrupa los proyectos que llevan a cabo los gobiernos municipales para garantizar el respeto a los derechos de los infantes y adolescentes, incluyendo aquellos que se encuentran en condiciones de marginación no acompañada, con acciones que mejoren su bienestar y desarrollo
DEPENDENCIA GENERAL: B00 Dirección General
DEPENDENCIA AUXILIAR: 312 Área de Servicios Jurídicos

ESTRUCTURA DEL INDICADOR

NOMBRE DEL INDICADOR: Porcentaje de servicios asistenciales otorgados a la población infantil y adolescente.
FÓRMULA DE CÁLCULO: (Número de servicios asistenciales otorgados a la población infantil y adolescente / Total de servicios asistenciales a la población infantil y adolescente programados) *100
INTERPRETACIÓN: Mide el porcentaje de apoyos otorgados a menores
DIMENSIÓN QUE ATIENDE: Eficacia **FRECUENCIA DE MEDICIÓN:** Trimestral
DESCRIPCIÓN DEL FACTOR DE COMPARACIÓN: 0 Apoyos otorgados el año anterior
ÁMBITO GEOGRÁFICO: MUNICIPAL
COBERTURA: MUNICIPAL
LÍNEA BASE: 0 Apoyos otorgados el año anterior

COMPORTAMIENTO DE LAS VARIABLES DURANTE EL SEGUNDO TRIMESTRE

VARIABLES	UNIDAD DE MEDIDA	OPERACIÓN	META ANUAL	AVANCE TRIMESTRAL				AVANCE ACUMULADO			
				PROG.	%	ALCAN.	%	PROG.	%	ALCAN.	%
Número de servicios asistenciales otorgados a la población infantil y adolescente	Pago	Sumable	120	40	33	0	0	40	33	0	0
Total de servicios asistenciales a la población infantil y adolescente programados	Pago	Sumable	120	40	33	40	33	40	33	40	33

COMPORTAMIENTO DEL INDICADOR

DESCRIPCIÓN DE LA META ANUAL:

META ANUAL	"SEGUNDO" TRIMESTRE				AVANCE ACUMULADO			
	AVANCE TRIMESTRAL			SEMAFORO	AVANCE ACUMULADO			SEMAFORO
	PROGRAMADO	ALCANZADO	EF %		PROGRAMADO	ALCANZADO	EF %	
100	100	0	0	CRÍTICO	100	0	0	CRÍTICO

DESCRIPCIÓN DE RESULTADOS Y JUSTIFICACIÓN EN CASO DE VARIACIÓN SUPERIOR A + - 10% RESPECTO A LO PROGRAMADO

El Indicador se cumple conforme a lo programado

EVALUACIÓN DEL INDICADOR

Se continuarán implementando acciones que permitan alcanzar las metas programadas

DEPENDENCIA GENERAL O AUXILIAR:

Elaboró

LIC. MAHELET R. GUTIÉRREZ FLORES
PROCURADORA MUNICIPAL DE PROTECCIÓN DE NIÑAS



Vó. Ba

LIC. IRVING ESTRADA ALVARADO
TITULAR DE LA UIPETT DEL SMDIF



PdRM-08b FICHA TÉCNICA DE SEGUIMIENTO DE INDICADORES 2023
DE GESTIÓN O ESTRATÉGICO

PILAR/EJE TRANSVERSAL: Pilar Social
TEMA DE DESARROLLO: Desarrollo humano incluyente, sin discriminación y libre de violencia
PROGRAMA PRESUPUESTARIO: 02060801 Protección a la población infantil y adolescente
PROYECTO: 020608010105 Promoción de la participación infantil y adolescente
OBJETIVO DEL PROGRAMA PRESUPUESTARIO: Agrupa los proyectos que llevan a cabo los gobiernos municipales para garantizar el respeto a los derechos de los infantes y adolescentes, incluyendo aquellos que se encuentran en condiciones de marginación no acompañada, con acciones que mejoren su bienestar y desarrollo
DEPENDENCIA GENERAL: B00 Dirección General
DEPENDENCIA AUXILIAR: 308 Área de Orientación Familiar

ESTRUCTURA DEL INDICADOR

NOMBRE DEL INDICADOR: Porcentaje de redes infantiles conformadas para promover sus derechos.
FÓRMULA DE CÁLCULO: (Número de redes infantiles conformadas / Total de redes infantiles programadas) *100
INTERPRETACIÓN: Medir el avance en el cumplimiento de las redes infantiles conformadas
DIMENSIÓN QUE ATIENDE: Eficacia **FRECUENCIA DE MEDICIÓN:** Trimestral
DESCRIPCIÓN DEL FACTOR DE COMPARACIÓN: Redes infantiles conformadas el año anterior
ÁMBITO GEOGRÁFICO: MUNICIPAL
COBERTURA: MUNICIPAL
LÍNEA BASE: Redes infantiles conformadas el año anterior

COMPORTAMIENTO DE LAS VARIABLES DURANTE EL SEGUNDO TRIMESTRE

VARIABLES	UNIDAD DE MEDIDA	OPERACIÓN	META ANUAL	AVANCE TRIMESTRAL				AVANCE ACUMULADO			
				PROG.	%	ALCAN.	%	PROG.	%	ALCAN.	%
Número de redes infantiles conformadas	Grupo	Sumable	3	0	0	0	0	1	33	1	33
Total de redes infantiles programadas	Grupo	Sumable	3	0	0	0	0	1	33	1	33

COMPORTAMIENTO DEL INDICADOR

DESCRIPCIÓN DE LA META ANUAL:

META ANUAL	"SEGUNDO" TRIMESTRE				AVANCE ACUMULADO			
	AVANCE TRIMESTRAL			SEMAFORO	AVANCE ACUMULADO			SEMAFORO
	PROGRAMADO	ALCANZADO	EF %		PROGRAMADO	ALCANZADO	EF %	
100	0	0	0	ACEPTABLE	100	100	33	ACEPTABLE

DESCRIPCIÓN DE RESULTADOS Y JUSTIFICACIÓN EN CASO DE VARIACIÓN SUPERIOR A +- 10% RESPECTO A LO PROGRAMADO

El indicador se cumplió conforme a lo programado

EVALUACIÓN DEL INDICADOR

Se continúan implementando acciones que permitan alcanzar las metas programadas

DEPENDENCIA GENERAL O AUXILIAR:


DIRECCIÓN DE PREVENCIÓN Y BIENESTAR FAMILIAR
 Elaboró

LIC. DAYANA FRANCISCA VERA RAUDA
 DIRECTORA DE PREVENCIÓN Y BIENESTAR FAMILIAR


LIC. IRVING ESTRADA ALVARADO
 TITULAR DE LA UIPET DEL SMDIF


UNIDAD DE INFORMACIÓN, PLANEACIÓN, PROGRAMACIÓN, EVALUACIÓN Y TRANSPARENCIA
 UIPET

DIF
 SAN MATEO ATENCO

PBRM-08b FICHA TÉCNICA DE SEGUIMIENTO DE INDICADORES 2023
DE GESTIÓN O ESTRATÉGICO

PILAR/EJE TRANSVERSAL: Pilar Social
TEMA DE DESARROLLO: Desarrollo humano incluyente, sin discriminación y libre de violencia
PROGRAMA PRESUPUESTARIO: 02050801 Protección a la población infantil y adolescente
PROYECTO: 020608010105 Promoción de la participación infantil y adolescente
OBJETIVO DEL PROGRAMA PRESUPUESTARIO: Agrupa los proyectos que llevan a cabo los gobiernos municipales para garantizar el respeto a los derechos de los infantes y adolescentes, incluyendo aquellos que se encuentran en condiciones de marginación no acompañada, con acciones que mejoren su bienestar y desarrollo
DEPENDENCIA GENERAL: B00 Dirección General
DEPENDENCIA AUXILIAR: 308 Área de Orientación Familiar

ESTRUCTURA DEL INDICADOR

NOMBRE DEL INDICADOR: Porcentaje de pláticas otorgadas en materia de protección de derechos de las niñas, niños y adolescentes.
FÓRMULA DE CÁLCULO: (Número de pláticas otorgadas en materia de protección de derechos de las niñas, niños y adolescentes / Total de pláticas en materia de protección de derechos de las niñas, niños y adolescentes programadas) *100
INTERPRETACIÓN: Mide el avance en el cumplimiento de las pláticas otorgadas
DIMENSIÓN QUE ATIENDE: Eficacia **FRECUENCIA DE MEDICIÓN:** Trimestral
DESCRIPCIÓN DEL FACTOR DE COMPARACIÓN: 15 Numero de pláticas impartidas el año anterior
ÁMBITO GEOGRÁFICO: MUNICIPAL
COBERTURA: MUNICIPAL
LÍNEA BASE: 15 Numero de pláticas impartidas el año anterior

COMPORTAMIENTO DE LAS VARIABLES DURANTE EL SEGUNDO TRIMESTRE

VARIABLES	UNIDAD DE MEDIDA	OPERACIÓN	META ANUAL	AVANCE TRIMESTRAL				AVANCE ACUMULADO			
				PROG.	%	ALCAN.	%	PROG.	%	ALCAN.	%
Número de pláticas otorgadas en materia de protección de derechos de las niñas, niños y adolescentes	Plática	Sumable	15	6	40	6	40	7	47	7	47
Total de pláticas en materia de protección de derechos de las niñas, niños y adolescentes programadas	Plática	Sumable	15	6	40	6	40	7	47	7	47

COMPORTAMIENTO DEL INDICADOR

DESCRIPCIÓN DE LA META ANUAL:

META ANUAL	"SEGUNDO" TRIMESTRE				AVANCE ACUMULADO			
	AVANCE TRIMESTRAL			SEMAFORO	AVANCE ACUMULADO			SEMAFORO
	PROGRAMADO	ALCANZADO	EF %		PROGRAMADO	ALCANZADO	EF %	
100	100	100	40	ACEPTABLE	100	100	47	ACEPTABLE

DESCRIPCIÓN DE RESULTADOS Y JUSTIFICACIÓN EN CASO DE VARIACIÓN SUPERIOR A +- 10% RESPECTO A LO PROGRAMADO

El indicador se cumple conforme a lo programado

EVALUACIÓN DEL INDICADOR

Se continúan implementando acciones que permitan alcanzar las metas programadas

DEPENDENCIA GENERAL O AUXILIAR:


LIC. DAYANA FRANCELY VERA RAUDA
DIRECTORA DE PREVENCIÓN Y BIENESTAR FAMILIAR


LIC. IRVING ESTRADA ALVARADO
TITULAR DE LA UIPET DEL SMDIF


UNIDAD DE INFORMACIÓN,
PLANEACIÓN, PROGRAMACIÓN,
EVALUACIÓN Y TRANSPARENCIA
UIPET
DIF
SAN MATEO ATENCO

PBRM-08b FICHA TÉCNICA DE SEGUIMIENTO DE INDICADORES 2023
DE GESTIÓN O ESTRATÉGICO

PILAR/EJE TRANSVERSAL: Pilar Social
TEMA DE DESARROLLO: Desarrollo humano incluyente, sin discriminación y libre de violencia
PROGRAMA PRESUPUESTARIO: 02050801 Protección a la población infantil y adolescente
PROYECTO: 020508010105 Promoción de la participación infantil y adolescente
OBJETIVO DEL PROGRAMA PRESUPUESTARIO: Agrupa los proyectos que llevan a cabo los gobiernos municipales para garantizar el respeto a los derechos de los infantes y adolescentes, incluyendo aquellos que se encuentran en condiciones de marginación no acompañada, con acciones que mejoren su bienestar y desarrollo
DEPENDENCIA GENERAL: B00 Dirección General
DEPENDENCIA AUXILIAR: 308 Área de Orientación Familiar

ESTRUCTURA DEL INDICADOR

NOMBRE DEL INDICADOR: Promedio de asistentes a los talleres de capacitación infantil para la difusión de los derechos de la niñez.
FÓRMULA DE CÁLCULO: (Asistentes a los talleres de capacitación infantil para la difusión de los derechos de la niñez / Total de talleres de capacitación infantil para la difusión de los derechos de la niñez realizados)
INTERPRETACIÓN: Mide el promedio de asistentes a las pláticas
DIMENSIÓN QUE ATIENDE: Eficacia **FRECUENCIA DE MEDICIÓN:** Trimestral
DESCRIPCIÓN DEL FACTOR DE COMPARACIÓN: No aplica
ÁMBITO GEOGRÁFICO: MUNICIPAL
COBERTURA: MUNICIPAL
LÍNEA BASE: No aplica

COMPORTAMIENTO DE LAS VARIABLES DURANTE EL SEGUNDO TRIMESTRE

VARIABLES	UNIDAD DE MEDIDA	OPERACIÓN	META ANUAL	AVANCE TRIMESTRAL				AVANCE ACUMULADO			
				PROG.	%	ALCAN.	%	PROG.	%	ALCAN.	%
Asistentes a los talleres de capacitación infantil para la difusión de los derechos de la niñez	Persona	Sumable	440	180	41	180	41	220	50	220	50
Total de talleres de capacitación infantil para la difusión de los derechos de la niñez realizados	Plática	Sumable	44	18	41	18	41	22	50	22	50

COMPORTAMIENTO DEL INDICADOR

DESCRIPCIÓN DE LA META ANUAL:

META ANUAL	"SEGUNDO" TRIMESTRE			AVANCE ACUMULADO			SEMAFORO
	PROGRAMADO	ALCANZADO	EF %	PROGRAMADO	ALCANZADO	EF %	
10	10	10	41	10	10	50	ACEPTABLE

DESCRIPCIÓN DE RESULTADOS Y JUSTIFICACIÓN EN CASO DE VARIACIÓN SUPERIOR A + - 10% RESPECTO A LO PROGRAMADO

El indicador se cumplió conforme a lo programado

EVALUACIÓN DEL INDICADOR

Se continúan implementando acciones que permitan alcanzar las metas programadas

DEPENDENCIA GENERAL O AUXILIAR:



U.C. DAYANA FRANCISLY YERA BAUDA
DIRECTORA DE PREVENCIÓN Y BIENESTAR FAMILIAR

Vo. Bo.
[Handwritten Signature]

U.C. IRVING ESTRADA ALVARADO
TITULAR DE LA UIPPET DEL SMOIF



PbRM-08b FICHA TÉCNICA DE SEGUIMIENTO DE INDICADORES 2023
DE GESTIÓN O ESTRATÉGICO

PILAR/EJE TRANSVERSAL: Pilar Social
TEMA DE DESARROLLO: Desarrollo humano incluyente, sin discriminación y libre de violencia
PROGRAMA PRESUPUESTARIO: 02060801 Protección a la población infantil y adolescente
PROYECTO: 020608010105 Promoción de la participación infantil y adolescente
OBJETIVO DEL PROGRAMA PRESUPUESTARIO: Agrupa los proyectos que llevan a cabo los gobiernos municipales para garantizar el respeto a los derechos de los infantes y adolescentes, incluyendo aquellos que se encuentran en condiciones de marginación no acompañada, con acciones que mejoren su bienestar y desarrollo
DEPENDENCIA GENERAL: B00 Dirección General
DEPENDENCIA AUXILIAR: 308 Área de Orientación Familiar

ESTRUCTURA DEL INDICADOR

NOMBRE DEL INDICADOR: Porcentaje de sesiones del SIMUPINNA realizadas.
FÓRMULA DE CÁLCULO: (Sesiones del SIMUPINNA realizadas / Sesiones del SIMUPINNA programadas) * 100
INTERPRETACIÓN: No aplica
DIMENSIÓN QUE ATIENDE: Eficacia **FRECUENCIA DE MEDICIÓN:** Trimestral
DESCRIPCIÓN DEL FACTOR DE COMPARACIÓN: No aplica
ÁMBITO GEOGRÁFICO: MUNICIPAL
COBERTURA: MUNICIPAL
LÍNEA BASE: No aplica

COMPORTAMIENTO DE LAS VARIABLES DURANTE EL SEGUNDO TRIMESTRE

VARIABLES	UNIDAD DE MEDIDA	OPERACIÓN	META ANUAL	AVANCE TRIMESTRAL				AVANCE ACUMULADO			
				PROG.	%	ALCAN.	%	PROG.	%	ALCAN.	%
Sesiones del SIMUPINNA realizadas	No aplica	No aplica	0	0	0	0	0	0	0	0	0
Sesiones del SIMUPINNA programadas	No aplica	No aplica	0	0	0	0	0	0	0	0	0

COMPORTAMIENTO DEL INDICADOR

DESCRIPCIÓN DE LA META ANUAL:

META ANUAL	"SEGUNDO" TRIMESTRE				AVANCE ACUMULADO			
	PROGRAMADO	ALCANZADO	EF %	SEMAFORO	PROGRAMADO	ALCANZADO	EF %	SEMAFORO
0	0	0	0	NA	0	0	0	NA

DESCRIPCIÓN DE RESULTADOS Y JUSTIFICACIÓN EN CASO DE VARIACIÓN SUPERIOR A + - 10% RESPECTO A LO PROGRAMADO

No aplica

EVALUACIÓN DEL INDICADOR

No aplica

DEPENDENCIA GENERAL O AUXILIAR:



Vo.Bo. 
LIC. IRVING ESTRADA ALVARADO
TITULAR DE LA UIPET DEL SMDIF



PRM-08b FICHA TÉCNICA DE SEGUIMIENTO DE INDICADORES 2023
DE GESTIÓN O ESTRATÉGICO

PILAR/EJE TRANSVERSAL: Pilar Social
TEMA DE DESARROLLO: Desarrollo humano incluyente, sin discriminación y libre de violencia
PROGRAMA PRESUPUESTARIO: 02060801 Protección a la población infantil y adolescente
PROYECTO: 020608010103 Detección y prevención de niños en situación de calle
OBJETIVO DEL PROGRAMA PRESUPUESTARIO: Agrupa los proyectos que llevan a cabo los gobiernos municipales para garantizar el respeto a los derechos de los infantes y adolescentes, incluyendo aquellos que se encuentran en condiciones de marginación no acompañada, con acciones que mejoren su bienestar y desarrollo
DEPENDENCIA GENERAL: B00 Dirección General
DEPENDENCIA AUXILIAR: 312 Área de Servicios Jurídicos

ESTRUCTURA DEL INDICADOR

NOMBRE DEL INDICADOR: Porcentaje de reportes de vulneración de derechos de las niñas, niños y adolescentes confirmados atendidos.
FÓRMULA DE CÁLCULO: (Número de reportes de vulneración de derechos confirmados y atendidos/ Total de reportes de vulneración de derechos recibidos) *100
INTERPRETACIÓN: Mide el porcentaje de reportes confirmados
DIMENSIÓN QUE ATIENDE: Eficacia **FRECUENCIA DE MEDICIÓN:** Trimestral
DESCRIPCIÓN DEL FACTOR DE COMPARACIÓN: 176 Reportes recibidos el año anterior
ÁMBITO GEOGRÁFICO: MUNICIPAL
COBERTURA: MUNICIPAL
LÍNEA BASE: 176 Reportes recibidos el año anterior

COMPORTAMIENTO DE LAS VARIABLES DURANTE EL SEGUNDO TRIMESTRE

VARIABLES	UNIDAD DE MEDIDA	OPERACIÓN	META ANUAL	AVANCE TRIMESTRAL				AVANCE ACUMULADO			
				PROG.	%	ALCAN.	%	PROG.	%	ALCAN.	%
Número de reportes de vulneración de derechos confirmados y atendidos	Reporte	Sumable	176	48	27	48	27	80	45	95	54
Total de reportes de vulneración de derechos recibidos	Reporte	Sumable	176	48	27	48	27	80	45	80	45

COMPORTAMIENTO DEL INDICADOR

DESCRIPCIÓN DE LA META ANUAL:

META ANUAL	"SEGUNDO" TRIMESTRE				AVANCE ACUMULADO			
	AVANCE TRIMESTRAL			SEMÁFORO	AVANCE ACUMULADO			SEMÁFORO
	PROGRAMADO	ALCANZADO	EF %		PROGRAMADO	ALCANZADO	EF %	
100	100	100	27	ACEPTABLE	100	119	54	EN RIESGO

DESCRIPCIÓN DE RESULTADOS Y JUSTIFICACIÓN EN CASO DE VARIACIÓN SUPERIOR A + - 10% RESPECTO A LO PROGRAMADO

El indicador se cumplió conforme a lo programado

EVALUACIÓN DEL INDICADOR

Se continuaran implementando acciones que permitan alcanzar las metas programadas

DEPENDENCIA GENERAL O AUXILIAR:

Elaboró
LIC. MAHELET B. GUTIÉRREZ FLORES
PROCURADORA MUNICIPAL DE PROTECCIÓN DE NNA

Vd. Pó.
LIC. IRVING ESTRADA ALVARADO
TITULAR DE LA UIPET DEL SMDIF

PROCURADURÍA DE PROTECCIÓN DE NIÑAS, NIÑOS Y ADOLESCENTES
DIF SAN MATEO ATENCO

UNIDAD DE INFORMACIÓN, PLANEACIÓN, PROGRAMACIÓN, EVALUACIÓN Y TRANSPARENCIA
UIPET
DIF SAN MATEO ATENCO

PRM-08b FICHA TÉCNICA DE SEGUIMIENTO DE INDICADORES 2023
DE GESTIÓN O ESTRATÉGICO

PILAR/EJE TRANSVERSAL: Pilar Social
TEMA DE DESARROLLO: Desarrollo humano incluyente, sin discriminación y libre de violencia
PROGRAMA PRESUPUESTARIO: 02060801 Protección a la población infantil y adolescente
PROYECTO: 020608010103 Detección y prevención de niños en situación de calle
OBJETIVO DEL PROGRAMA PRESUPUESTARIO: Agrupa los proyectos que llevan a cabo los gobiernos municipales para garantizar el respeto a los derechos de los infantes y adolescentes, incluyendo aquellos que se encuentran en condiciones de marginación no acompañada, con acciones que mejoren su bienestar y desarrollo
DEPENDENCIA GENERAL: 800 Dirección General
DEPENDENCIA AUXILIAR: 312 Área de Servicios Jurídicos

ESTRUCTURA DEL INDICADOR

NOMBRE DEL INDICADOR: Porcentaje de menores beneficiados con servicios integrales asistenciales con expedientes conformados.
FÓRMULA DE CÁLCULO: (Número de menores beneficiados con expedientes conformados / Total de expedientes programados para conformar) * 100
INTERPRETACIÓN: Mide el porcentaje de menores beneficiados con algún apoyo
DIMENSIÓN QUE ATIENDE: Eficacia **FRECUENCIA DE MEDICIÓN:** Trimestral
DESCRIPCIÓN DEL FACTOR DE COMPARACIÓN: No aplica
ÁMBITO GEOGRÁFICO: MUNICIPAL
COBERTURA: MUNICIPAL
LÍNEA BASE: No aplica

COMPORTAMIENTO DE LAS VARIABLES DURANTE EL SEGUNDO TRIMESTRE

VARIABLES	UNIDAD DE MEDIDA	OPERACIÓN	META ANUAL	AVANCE TRIMESTRAL				AVANCE ACUMULADO			
				PROG.	%	ALCAN.	%	PROG.	%	ALCAN.	%
Número de menores beneficiados con expedientes conformados	Infante	Sumable	165	50	30	0	0	50	30	0	0
Total de expedientes programados para conformar	Expediente	Sumable	165	50	30	50	30	50	30	50	30

COMPORTAMIENTO DEL INDICADOR

DESCRIPCIÓN DE LA META ANUAL:

META ANUAL	"SEGUNDO" TRIMESTRE				AVANCE ACUMULADO			
	PROGRAMADO	ALCANZADO	EF %	SEMÁFORO	PROGRAMADO	ALCANZADO	EF %	SEMÁFORO
100	0	0	0	CRITICO	0	0	0	CRITICO

DESCRIPCIÓN DE RESULTADOS Y JUSTIFICACIÓN EN CASO DE VARIACIÓN SUPERIOR A + - 10% RESPECTO A LO PROGRAMADO

El indicador se cumple conforme a lo programado

EVALUACIÓN DEL INDICADOR

Se continúan implementando acciones que permitan alcanzar las metas programadas

DEPENDENCIA GENERAL O AUXILIAR:

Elaboró

LIC. MAHLET R. GUTIÉRREZ FLORES
PROCURADORA MUNICIPAL DE PROTECCIÓN DE NIÑOS

PROCURADURÍA DE
PROTECCIÓN DE NIÑAS,
NIÑOS Y ADOLESCENTES



Vg. Bc.

LIC. IRVING ESTRADA ALVARADO
TITULAR DE LA UIPET DEL SMDIF



PBRM-08b FICHA TÉCNICA DE SEGUIMIENTO DE INDICADORES 2023
DE GESTIÓN O ESTRATÉGICO

PILAR/EJE TRANSVERSAL: Pilar Social
TEMA DE DESARROLLO: Desarrollo humano incluyente, sin discriminación y libre de violencia
PROGRAMA PRESUPUESTARIO: 02060801 Protección a la población infantil y adolescente
PROYECTO: 020608010103 Detección y prevención de niños en situación de calle
OBJETIVO DEL PROGRAMA PRESUPUESTARIO: Agrupa los proyectos que llevan a cabo los gobiernos municipales para garantizar el respeto a los derechos de los infantes y adolescentes, incluyendo aquellos que se encuentran en condiciones de marginación no acompañada, con acciones que mejoren su bienestar y desarrollo
DEPENDENCIA GENERAL: B00 Dirección General
DEPENDENCIA AUXILIAR: 312 Área de Servicios Jurídicos

ESTRUCTURA DEL INDICADOR

NOMBRE DEL INDICADOR: Porcentaje de cumplimiento en las visitas de seguimiento a menores beneficiados con servicios integrales y asistenciales.
FÓRMULA DE CÁLCULO: (Número de visitas de seguimiento a menores beneficiados con servicios integrales y asistenciales realizadas / Total visitas de seguimiento a menores beneficiados con servicios integrales y asistenciales programadas) *100
INTERPRETACIÓN: Mide el porcentaje de visitas de seguimiento realizadas
DIMENSIÓN QUE ATIENDE: Eficacia **FRECUENCIA DE MEDICIÓN:** Trimestral
DESCRIPCIÓN DEL FACTOR DE COMPARACIÓN: 120 Visitas realizadas el año anterior
ÁMBITO GEOGRÁFICO: MUNICIPAL
COBERTURA: MUNICIPAL
LÍNEA BASE: 120 Visitas realizadas el año anterior

COMPORTAMIENTO DE LAS VARIABLES DURANTE EL SEGUNDO TRIMESTRE

VARIABLES	UNIDAD DE MEDIDA	OPERACIÓN	META ANUAL	AVANCE TRIMESTRAL				AVANCE ACUMULADO			
				PROG.	%	ALCAN.	%	PROG.	%	ALCAN.	%
Número de visitas de seguimiento a menores beneficiados con servicios integrales y asistenciales realizadas	Visita	Sumable	120	40	33	0	0	40	33	0	0
Total visitas de seguimiento a menores beneficiados con servicios integrales y asistenciales programadas	Visita	Sumable	120	40	33	40	33	40	33	40	33

COMPORTAMIENTO DEL INDICADOR

DESCRIPCIÓN DE LA META ANUAL:

META ANUAL	"SEGUNDO" TRIMESTRE				AVANCE ACUMULADO			
	PROGRAMADO	ALCANZADO	EF %	SEMAFORO	PROGRAMADO	ALCANZADO	EF %	SEMAFORO
100	0	0	0%	CRITICO	0	0	0%	CRITICO

DESCRIPCIÓN DE RESULTADOS Y JUSTIFICACIÓN EN CASO DE VARIACIÓN SUPERIOR A + - 10% RESPECTO A LO PROGRAMADO

El indicador se cumple conforme a lo programado

EVALUACIÓN DEL INDICADOR

Se continúan implementando acciones que permitan alcanzar las metas programadas

DEPENDENCIA GENERAL O AUXILIAR:

Elaboró

 LIC. MAHELET R. GUTIÉRREZ FLORES
 PROCURADORA MUNICIPAL DE PROTECCIÓN DE NIÑA

Vo. Bo.

 LIC. IRVING ESTRADA ALVARADO
 TITULAR DE LA UIPET DEL SMDIF

**PBRM-08b FICHA TÉCNICA DE SEGUIMIENTO DE INDICADORES 2023
DE GESTIÓN O ESTRATÉGICO**

PILAR/EJE TRANSVERSAL: Pilar Social
TEMA DE DESARROLLO: Desarrollo humano incluyente, sin discriminación y libre de violencia
PROGRAMA PRESUPUESTARIO: 02060802 Atención a personas con discapacidad
PROYECTO: 020608020102 Orientación e información sobre discapacidad
OBJETIVO DEL PROGRAMA PRESUPUESTARIO: Integra los proyectos orientados a fortalecer la prevención, rehabilitación e integración social, de las personas con discapacidad, con la participación activa de la población en general, promoviendo el desarrollo de esta población en condiciones de respeto y dignidad.
DEPENDENCIA GENERAL: B00 Dirección General
DEPENDENCIA AUXILIAR: 314 Área de Asistencia a Discapacitados

ESTRUCTURA DEL INDICADOR

NOMBRE DEL INDICADOR: Tasa de variación en el número de personas con discapacidad atendidas.
FÓRMULA DE CÁLCULO: $((\text{Personas con discapacidad atendidas en el año actual} / \text{Personas con discapacidad atendidas en el año anterior}) - 1) * 100$
INTERPRETACIÓN: Mide la variación de personas con discapacidad atendidas
DIMENSIÓN QUE ATIENDE: Eficacia **FRECUENCIA DE MEDICIÓN:** Anual
DESCRIPCIÓN DEL FACTOR DE COMPARACIÓN: Personas con discapacidad atendidas el año anterior
ÁMBITO GEOGRÁFICO: MUNICIPAL
COBERTURA: MUNICIPAL
LÍNEA BASE: 2200 Personas con discapacidad atendidas el año anterior

COMPORTAMIENTO DE LAS VARIABLES DURANTE EL SEGUNDO TRIMESTRE

VARIABLES	UNIDAD DE MEDIDA	OPERACIÓN	META ANUAL	AVANCE TRIMESTRAL				AVANCE ACUMULADO			
				PROG.	%	ALCAN.	%	PROG.	%	ALCAN.	%
Personas con discapacidad atendidas en el año actual	Persona	Sumable	2200	0	0	0	0	0	0	0	0
Personas con discapacidad atendidas en el año anterior	Persona	Sumable	2200	0	0	0	0	0	0	0	0

COMPORTAMIENTO DEL INDICADOR

DESCRIPCIÓN DE LA META ANUAL:

META ANUAL	"SEGUNDO" TRIMESTRE				AVANCE ACUMULADO			
	AVANCE TRIMESTRAL			SEMAFORO	AVANCE ACUMULADO			SEMAFORO
	PROGRAMADO	ALCANZADO	EF %		PROGRAMADO	ALCANZADO	EF %	
0	0	0	0	ACEPTABLE	0	0	0	ACEPTABLE

DESCRIPCIÓN DE RESULTADOS Y JUSTIFICACIÓN EN CASO DE VARIACIÓN SUPERIOR A +- 10% RESPECTO A LO PROGRAMADO

El indicador se cumplió conforme a lo programado

EVALUACIÓN DEL INDICADOR

Se continúan implementando acciones que permitan alcanzar las metas programadas

DEPENDENCIA GENERAL O AUXILIAR:



Elaboró
[Firma]
M.C. ZULMA G. CHACÓN VILLASEÑOR
DIRECTORA DE ATENCIÓN A LA DISCAPACIDAD

Vg. Bg.
[Firma]
LIC. IRVING ESTRADA ALVARADO
TITULAR DE LA UIPPET DEL SMDIF



PBRM-08b FICHA TÉCNICA DE SEGUIMIENTO DE INDICADORES 2023
DE GESTIÓN O ESTRATÉGICO

PILAR/EJE TRANSVERSAL: Pilar Social
TEMA DE DESARROLLO: Desarrollo humano incluyente, sin discriminación y libre de violencia
PROGRAMA PRESUPUESTARIO: 02060802 Atención a personas con discapacidad
PROYECTO: 020608020102 Orientación e información sobre discapacidad
OBJETIVO DEL PROGRAMA PRESUPUESTARIO: Integra los proyectos orientados a fortalecer la prevención, rehabilitación e integración social, de las personas con discapacidad, con la participación activa de la población en general, promoviendo el desarrollo de esta población en condiciones de respeto y dignidad.
DEPENDENCIA GENERAL: B00 Dirección General
DEPENDENCIA AUXILIAR: 314 Área de Asistencia a Discapacitados

ESTRUCTURA DEL INDICADOR

NOMBRE DEL INDICADOR: Porcentaje de población con discapacidad beneficiada a través de programas de asistencia social.
FÓRMULA DE CÁLCULO: (Población con discapacidad beneficiada a través de programas de asistencia social/Total de la Población con discapacidad a nivel Municipal) *100
INTERPRETACIÓN: Mide el porcentaje de atención a personas con discapacidad otorgada
DIMENSIÓN QUE ATIENDE: Eficacia **FRECUENCIA DE MEDICIÓN:** Semestral
DESCRIPCIÓN DEL FACTOR DE COMPARACIÓN: No aplica
ÁMBITO GEOGRÁFICO: MUNICIPAL
COBERTURA: MUNICIPAL
LÍNEA BASE: No aplica

COMPORTAMIENTO DE LAS VARIABLES DURANTE EL SEGUNDO TRIMESTRE

VARIABLES	UNIDAD DE MEDIDA	OPERACIÓN	META ANUAL	AVANCE TRIMESTRAL				AVANCE ACUMULADO			
				PROG.	%	ALCAN.	%	PROG.	%	ALCAN.	%
Personas con discapacidad atendidas en el año actual	Persona	Sumable	2200	0	0	0	0	0	0	0	0
Total de la Población con discapacidad a nivel Municipal	Persona	Constante	5350	0	0	0	0	0	0	0	0

COMPORTAMIENTO DEL INDICADOR

DESCRIPCIÓN DE LA META ANUAL:

META ANUAL	"SEGUNDO" TRIMESTRE				AVANCE ACUMULADO			
	PROGRAMADO	ALCANZADO	EF %	SEMÁFORO	PROGRAMADO	ALCANZADO	EF %	SEMÁFORO
41	0	0	0	ACEPTABLE	0	0	0	ACEPTABLE

DESCRIPCIÓN DE RESULTADOS Y JUSTIFICACIÓN EN CASO DE VARIACIÓN SUPERIOR A + - 10% RESPECTO A LO PROGRAMADO

El indicador se cumple conforme a lo programado

EVALUACIÓN DEL INDICADOR

Se continúan implementando acciones que permitan alcanzar las metas programadas

DEPENDENCIA GENERAL O AUXILIAR:



Elaboró
[Signature]
M.C. JULMA G. CHACÓN VILLASEÑOR
DIRECTORA DE ATENCIÓN A LA DISCAPACIDAD

Vc. No.
[Signature]
LIC. IRVING ESTRADA ALVARADO
TITULAR DE LA UIPET DEL SMDIF



PRM-08b FICHA TÉCNICA DE SEGUIMIENTO DE INDICADORES 2023
DE GESTIÓN O ESTRATÉGICO

PILAR/EJE TRANSVERSAL: Pilar Social
TEMA DE DESARROLLO: Desarrollo humano incluyente, sin discriminación y libre de violencia
PROGRAMA PRESUPUESTARIO: 02060802 Atención a personas con discapacidad
PROYECTO: 020608020102 Orientación e información sobre discapacidad
OBJETIVO DEL PROGRAMA PRESUPUESTARIO: Integra los proyectos orientados a fortalecer la prevención, rehabilitación e integración social, de las personas con discapacidad, con la participación activa de la población en general, promoviendo el desarrollo de esta población en condiciones de respeto y dignidad.
DEPENDENCIA GENERAL: B00 Dirección General
DEPENDENCIA AUXILIAR: 314 Área de Asistencia a Discapacitados

ESTRUCTURA DEL INDICADOR

NOMBRE DEL INDICADOR: Porcentaje de eficacia en el otorgamiento de terapias de Rehabilitación.
FÓRMULA DE CÁLCULO: (Personas beneficiadas con terapias de rehabilitación/Total de personas proyectadas a beneficiar con terapias de rehabilitación)*100
INTERPRETACIÓN: Mide el porcentaje de terapias físicas otorgadas a la población con discapacidad
DIMENSIÓN QUE ATIENDE: Eficacia **FRECUENCIA DE MEDICIÓN:** Semestral
DESCRIPCIÓN DEL FACTOR DE COMPARACIÓN: Numero de terapias otorgadas el año anterior
ÁMBITO GEOGRÁFICO: MUNICIPAL
COBERTURA: MUNICIPAL
LÍNEA BASE: 2200 Numero de terapias otorgadas el año anterior

COMPORTAMIENTO DE LAS VARIABLES DURANTE EL SEGUNDO TRIMESTRE

VARIABLES	UNIDAD DE MEDIDA	OPERACIÓN	META ANUAL	AVANCE TRIMESTRAL				AVANCE ACUMULADO			
				PROG.	%	ALCAN.	%	PROG.	%	ALCAN.	%
Personas beneficiadas con terapias de rehabilitación	Terapia	Sumable	2200	1100	50	1100	50	1100	50	1100	50
Total de personas proyectadas a beneficiar con terapias de rehabilitación	Terapia	Sumable	2200	1100	50	1100	50	1100	50	1100	50

COMPORTAMIENTO DEL INDICADOR

DESCRIPCIÓN DE LA META ANUAL:

META ANUAL	"SEGUNDO" TRIMESTRE				AVANCE ACUMULADO			
	PROGRAMADO	ALCANZADO	EF %	SEMÁFORO	PROGRAMADO	ALCANZADO	EF %	SEMÁFORO
100	100	100	50	ACEPTABLE	100	100	50	ACEPTABLE

DESCRIPCIÓN DE RESULTADOS Y JUSTIFICACIÓN EN CASO DE VARIACIÓN SUPERIOR A + - 10% RESPECTO A LO PROGRAMADO

El indicador se cumple conforme a lo programado

EVALUACIÓN DEL INDICADOR

Se continuaran implementando acciones que permitan alcanzar las metas programadas

DEPENDENCIA GENERAL O AUXILIAR:



Elaboró
[Firma]
M. C. ZULMA G. CHACÓN VILLASEÑOR
DIRECTORA DE ATENCIÓN A LA DISCAPACIDAD

Vo. Bo.
[Firma]
LIC. IRVING ESTRADA ALVARADO
TITULAR DE LA UIPPET DEL SMDIF



PBRM-08b FICHA TÉCNICA DE SEGUIMIENTO DE INDICADORES 2023
DE GESTIÓN O ESTRATÉGICO

PILAR/EJE TRANSVERSAL: Pilar Social
TEMA DE DESARROLLO: Desarrollo humano incluyente, sin discriminación y libre de violencia
PROGRAMA PRESUPUESTARIO: 02060802 Atención a personas con discapacidad
PROYECTO: 020608020102 Orientación e información sobre discapacidad
OBJETIVO DEL PROGRAMA PRESUPUESTARIO: Integra los proyectos orientados a fortalecer la prevención, rehabilitación e integración social, de las personas con discapacidad, con la participación activa de la población en general, promoviendo el desarrollo de esta población en condiciones de respeto y dignidad.
DEPENDENCIA GENERAL: B00 Dirección General
DEPENDENCIA AUXILIAR: 314 Área de Asistencia a Discapacitados

ESTRUCTURA DEL INDICADOR

NOMBRE DEL INDICADOR: Porcentaje de personas beneficiadas por apoyos asistenciales.
FÓRMULA DE CÁLCULO: (Personas beneficiadas por apoyos asistenciales/Total de personas proyectadas a recibir apoyos asistenciales) * 100
INTERPRETACIÓN: Mide el porcentaje de ayudas funcionales otorgadas a la población
DIMENSIÓN QUE ATIENDE: Eficacia **FRECUENCIA DE MEDICIÓN:** Semestral
DESCRIPCIÓN DEL FACTOR DE COMPARACIÓN: No aplica
ÁMBITO GEOGRÁFICO: MUNICIPAL
COBERTURA: MUNICIPAL
LÍNEA BASE: No aplica

COMPORTAMIENTO DE LAS VARIABLES DURANTE EL SEGUNDO TRIMESTRE

VARIABLES	UNIDAD DE MEDIDA	OPERACIÓN	META ANUAL	AVANCE TRIMESTRAL				AVANCE ACUMULADO			
				PROG.	%	ALCAN.	%	PROG.	%	ALCAN.	%
Personas beneficiadas por apoyos asistenciales	Apoyo	Sumable	51	24	47	34	67	24	47	32	63
Total de personas proyectadas a recibir apoyos asistenciales	Apoyo	Sumable	51	24	47	24	47	24	47	24	47

COMPORTAMIENTO DEL INDICADOR

DESCRIPCIÓN DE LA META ANUAL:

META ANUAL	"SEGUNDO" TRIMESTRE				AVANCE ACUMULADO			
	PROGRAMADO	ALCANZADO	EF %	SEMAFORO	PROGRAMADO	ALCANZADO	EF %	SEMAFORO
100	100	133	67	CRITICO	100	133	67	CRITICO

DESCRIPCIÓN DE RESULTADOS Y JUSTIFICACIÓN EN CASO DE VARIACIÓN SUPERIOR A + - 10% RESPECTO A LO PROGRAMADO

El indicador se cumplió conforme a lo programado

EVALUACIÓN DEL INDICADOR

Se continúan implementando acciones que permitan alcanzar las metas programadas

DEPENDENCIA GENERAL O AUXILIAR:



Elaboró
[Firma]
M.C. ZULMA G. CHACÓN VILLASEÑOR
DIRECTORA DE ATENCIÓN A LA DISCAPACIDAD

V6. By
[Firma]
LIC. IRVING ESTRADA ALVARADO
TITULAR DE LA UIPET DEL SMDIF



PBRM-08b FICHA TÉCNICA DE SEGUIMIENTO DE INDICADORES 2023
DE GESTIÓN O ESTRATÉGICO

PILAR/EJE TRANSVERSAL: Pilar Social
TEMA DE DESARROLLO: Desarrollo humano incluyente, sin discriminación y libre de violencia
PROGRAMA PRESUPUESTARIO: 02060802 Atención a personas con discapacidad
PROYECTO: 020608020102 Orientación e información sobre discapacidad
OBJETIVO DEL PROGRAMA PRESUPUESTARIO: Integra los proyectos orientados a fortalecer la prevención, rehabilitación e integración social, de las personas con discapacidad, con la participación activa de la población en general, promoviendo el desarrollo de esta población en condiciones de respeto y dignidad.
DEPENDENCIA GENERAL: B00 Dirección General
DEPENDENCIA AUXILIAR: 314 Área de Asistencia a Discapacitados

ESTRUCTURA DEL INDICADOR

NOMBRE DEL INDICADOR: Porcentaje de personas asistentes a eventos de fomento a la cultura preventiva de la discapacidad
FÓRMULA DE CÁLCULO: (Personas asistentes a eventos de fomento a la cultura preventiva de la discapacidad/Total de personas esperadas a eventos de fomento a la cultura preventiva de la discapacidad) *100
INTERPRETACIÓN: Permite saber el porcentaje de personas que asisten a eventos
DIMENSIÓN QUE ATIENDE: Eficacia **FRECUENCIA DE MEDICIÓN:** Mensual
DESCRIPCIÓN DEL FACTOR DE COMPARACIÓN: Numero de eventos realizados el año anterior
ÁMBITO GEOGRÁFICO: MUNICIPAL
COBERTURA: MUNICIPAL
LÍNEA BASE: 86 Numero de eventos realizados el año anterior

COMPORTAMIENTO DE LAS VARIABLES DURANTE EL SEGUNDO TRIMESTRE

VARIABLES	UNIDAD DE MEDIDA	OPERACIÓN	META ANUAL	AVANCE TRIMESTRAL			AVANCE ACUMULADO				
				PROG.	%	ALCAN.	PROG.	%	ALCAN.		
Personas asistentes a eventos de fomento a la cultura preventiva de la discapacidad	Persona	Sumable	860	250	29	200	23	390	45	340	40
Total de personas esperadas a eventos de fomento a la cultura preventiva de la discapacidad	Persona	Sumable	860	250	29	250	29	390	45	390	45

COMPORTAMIENTO DEL INDICADOR

DESCRIPCIÓN DE LA META ANUAL:

META ANUAL	"SEGUNDO" TRIMESTRE				AVANCE ACUMULADO			
	AVANCE TRIMESTRAL		SEMAFORO	AVANCE ACUMULADO		SEMAFORO		
	PROGRAMADO	ALCANZADO		PROGRAMADO	ALCANZADO			
100	100	80	23%	100	87	40%	EN RIESGO	

DESCRIPCIÓN DE RESULTADOS Y JUSTIFICACIÓN EN CASO DE VARIACIÓN SUPERIOR A + - 10% RESPECTO A LO PROGRAMADO

El indicador se cumplió conforme a lo programado

EVALUACIÓN DEL INDICADOR

Se continuaran implementando acciones que permitan alcanzar las metas programadas

DEPENDENCIA GENERAL O AUXILIAR:



Elaboró

M. CRUZ MARÍA G. CHAÓN VILASEÑOR
 DIRECTORA DE ATENCIÓN A LA DISCAPACIDAD

Vo. Bo.

LIC. IRVING ESTRADA ALVARADO
 TITULAR DE LA UIPPET DEL SMDIF



**PBRM-08b FICHA TÉCNICA DE SEGUIMIENTO DE INDICADORES 2023
DE GESTIÓN O ESTRATÉGICO**

PILAR/EJE TRANSVERSAL: Pilar Social
TEMA DE DESARROLLO: Desarrollo humano Incluyente, sin discriminación y libre de violencia
PROGRAMA PRESUPUESTARIO: 02060802 Atención a personas con discapacidad
PROYECTO: 020608020102 Orientación e información sobre discapacidad
OBJETIVO DEL PROGRAMA PRESUPUESTARIO: Integra los proyectos orientados a fortalecer la prevención, rehabilitación e integración social, de las personas con discapacidad, con la participación activa de la población en general, promoviendo el desarrollo de esta población en condiciones de respeto y dignidad.
DEPENDENCIA GENERAL: B00 Dirección General
DEPENDENCIA AUXILIAR: 314 Área de Asistencia a Discapacitados

ESTRUCTURA DEL INDICADOR

NOMBRE DEL INDICADOR: Porcentaje de consultas de carácter diagnóstico otorgadas.
FÓRMULA DE CÁLCULO: (Consultas médicas de carácter diagnóstico otorgadas/Total de Consultas médicas otorgadas)*100
INTERPRETACIÓN: Mide el porcentaje de detecciones de personas con discapacidad permanente realizadas
DIMENSIÓN QUE ATIENDE: Eficacia **FRECUENCIA DE MEDICIÓN:** Mensual
DESCRIPCIÓN DEL FACTOR DE COMPARACIÓN: No aplica
ÁMBITO GEOGRÁFICO: MUNICIPAL
COBERTURA: MUNICIPAL
LÍNEA BASE: No aplica

COMPORTAMIENTO DE LAS VARIABLES DURANTE EL SEGUNDO TRIMESTRE

VARIABLES	UNIDAD DE MEDIDA	OPERACIÓN	META ANUAL	AVANCE TRIMESTRAL				AVANCE ACUMULADO			
				PROG.	%	ALCAN.	%	PROG.	%	ALCAN.	%
Consultas médicas de carácter diagnóstico otorgadas	Persona	Sumable	59	16	27	16	27	27	46	27	46
Total de Consultas médicas otorgadas	Consulta	Sumable	530	140	26	140	26	260	49	260	49

COMPORTAMIENTO DEL INDICADOR

DESCRIPCIÓN DE LA META ANUAL:

META ANUAL	"SEGUNDO" TRIMESTRE				AVANCE ACUMULADO			
	PROGRAMADO	ALCANZADO	EF %	SEMAFORO	PROGRAMADO	ALCANZADO	EF %	SEMAFORO
11	11	11	27%	ACEPTABLE	11	11	46%	ACEPTABLE

DESCRIPCIÓN DE RESULTADOS Y JUSTIFICACIÓN EN CASO DE VARIACIÓN SUPERIOR A + - 10% RESPECTO A LO PROGRAMADO

El indicador se cumplió conforme a lo programado

EVALUACIÓN DEL INDICADOR

Se continuaran implementando acciones que permitan alcanzar las metas programadas

DEPENDENCIA GENERAL O AUXILIAR:



Elaboró
[Firma]
M.C. ZULMA G. CHACÓN VILLASEÑOR
DIRECTORA DE ATENCIÓN A LA DISCAPACIDAD

Vo. Bo.
[Firma]
LIC. IRVING ESTRADA ALVARADO
TITULAR DE LA UIPET DEL SMOIF



PBRM-08b FICHA TÉCNICA DE SEGUIMIENTO DE INDICADORES 2023
DE GESTIÓN O ESTRATÉGICO

PILAR/EJE TRANSVERSAL: Pilar Social
TEMA DE DESARROLLO: Desarrollo humano Incluyente, sin discriminación y libre de violencia
PROGRAMA PRESUPUESTARIO: 02060802 Atención a personas con discapacidad
PROYECTO: 020608020102 Orientación e información sobre discapacidad
OBJETIVO DEL PROGRAMA PRESUPUESTARIO: Integra los proyectos orientados a fortalecer la prevención, rehabilitación e integración social, de las personas con discapacidad, con la participación activa de la población en general, promoviendo el desarrollo de esta población en condiciones de respeto y dignidad.
DEPENDENCIA GENERAL: B00 Dirección General
DEPENDENCIA AUXILIAR: 314 Área de Asistencia a Discapacitados

ESTRUCTURA DEL INDICADOR

NOMBRE DEL INDICADOR: Porcentaje de otorgamiento de terapias de rehabilitación.
FÓRMULA DE CÁLCULO: (Terapias de rehabilitación otorgadas/Terapia de rehabilitación programadas) *100
INTERPRETACIÓN: Mide el porcentaje de terapias otorgadas
DIMENSIÓN QUE ATIENDE: Eficacia **FRECUENCIA DE MEDICIÓN:** Mensual
DESCRIPCIÓN DEL FACTOR DE COMPARACIÓN: Numero de terapias otorgadas el año anterior
ÁMBITO GEOGRÁFICO: MUNICIPAL
COBERTURA: MUNICIPAL
LÍNEA BASE: 2200 Numero de terapias otorgadas el año anterior

COMPORTAMIENTO DE LAS VARIABLES DURANTE EL SEGUNDO TRIMESTRE

VARIABLES	UNIDAD DE MEDIDA	OPERACIÓN	META ANUAL	AVANCE TRIMESTRAL				AVANCE ACUMULADO			
				PROG.	%	ALCAN.	%	PROG.	%	ALCAN.	%
Terapias de rehabilitación otorgadas	Terapia	Sumable	2200	550	25	550	25	1100	50	1100	50
Terapia de rehabilitación programadas	Terapia	Sumable	2200	550	25	550	25	1100	50	1100	50

COMPORTAMIENTO DEL INDICADOR

DESCRIPCIÓN DE LA META ANUAL:

META ANUAL	"SEGUNDO" TRIMESTRE				AVANCE ACUMULADO			
	AVANCE TRIMESTRAL			SEMÁFORO	AVANCE ACUMULADO			SEMÁFORO
	PROGRAMADO	ALCANZADO	EF %		PROGRAMADO	ALCANZADO	EF %	
100	100	100	25%	ACEPTABLE	100	100	50%	ACEPTABLE

DESCRIPCIÓN DE RESULTADOS Y JUSTIFICACIÓN EN CASO DE VARIACIÓN SUPERIOR A + - 10% RESPECTO A LO PROGRAMADO

El indicador se cumple conforme a lo programado

EVALUACIÓN DEL INDICADOR

Se continuaran implementando acciones que permitan alcanzar las metas programadas

DEPENDENCIA GENERAL O AUXILIAR:



Elaboró
[Firma]
M.C. JULIA G. CHACÓN VILLASEÑOR
DIRECTORA DE ATENCIÓN A LA DISCAPACIDAD

V. V. V.
[Firma]
LIC. IRVING ESTRADA ALVARADO
TITULAR DE LA UIPET DEL SMOIF



PBRM-08b FICHA TÉCNICA DE SEGUIMIENTO DE INDICADORES 2023
DE GESTIÓN O ESTRATÉGICO

PILAR/EJE TRANSVERSAL: Pilar Social
TEMA DE DESARROLLO: Desarrollo humano incluyente, sin discriminación y libre de violencia
PROGRAMA PRESUPUESTARIO: 02060802 Atención a personas con discapacidad
PROYECTO: 020608020102 Orientación e información sobre discapacidad
OBJETIVO DEL PROGRAMA PRESUPUESTARIO: Integra los proyectos orientados a fortalecer la prevención, rehabilitación e integración social, de las personas con discapacidad, con la participación activa de la población en general, promoviendo el desarrollo de esta población en condiciones de respeto y dignidad.
DEPENDENCIA GENERAL: B00 Dirección General
DEPENDENCIA AUXILIAR: 314 Área de Asistencia a Discapacitados

ESTRUCTURA DEL INDICADOR

NOMBRE DEL INDICADOR: Porcentaje de apoyos funcionales otorgados a la población con discapacidad
FÓRMULA DE CÁLCULO: (Total de apoyos funcionales otorgados a la población con discapacidad/Total de apoyos funcionales gestionados) *100
INTERPRETACIÓN: Mide el porcentaje de apoyos funcionales otorgados
DIMENSIÓN QUE ATIENDE: Eficacia
DESCRIPCIÓN DEL FACTOR DE COMPARACIÓN: No aplica
ÁMBITO GEOGRÁFICO: MUNICIPAL
COBERTURA: MUNICIPAL
LÍNEA BASE: No aplica
FRECUENCIA DE MEDICIÓN: Mensual

COMPORTAMIENTO DE LAS VARIABLES DURANTE EL SEGUNDO TRIMESTRE

VARIABLES	UNIDAD DE MEDIDA	OPERACIÓN	META ANUAL	AVANCE TRIMESTRAL				AVANCE ACUMULADO			
				PROG.	%	ALCAN.	%	PROG.	%	ALCAN.	%
Total de apoyos funcionales otorgados a la población con discapacidad	Apoyo	Sumable	51	12	24	0	0	24	47	34	67
Total de apoyos funcionales gestionados	Apoyo	Sumable	51	12	24	12	24	24	47	24	47

COMPORTAMIENTO DEL INDICADOR

DESCRIPCIÓN DE LA META ANUAL:

META ANUAL	"SEGUNDO" TRIMESTRE				AVANCE ACUMULADO			
	AVANCE TRIMESTRAL			SEMAFORO	AVANCE ACUMULADO			SEMAFORO
	PROGRAMADO	ALCANZADO	EF %		PROGRAMADO	ALCANZADO	EF %	
100	100	0	0%	CRITICO	100	141	67%	CRITICO

DESCRIPCIÓN DE RESULTADOS Y JUSTIFICACIÓN EN CASO DE VARIACIÓN SUPERIOR A +- 10% RESPECTO A LO PROGRAMADO

El indicador se cumplió conforme a lo programado

EVALUACIÓN DEL INDICADOR

Se continuaran implementando acciones que permitan alcanzar las metas programadas

DEPENDENCIA GENERAL O AUXILIAR:



Elaboró
[Firma]
M.C. JULIA G. CHACÓN VILLASEÑOR
DIRECTORA DE ATENCIÓN A LA DISCAPACIDAD

Vc. Bp.
[Firma]
LIC. IRVING ESTRADA ALVARADO
TITULAR DE LA UIPPET DEL SMDIF



PRM-08b FICHA TÉCNICA DE SEGUIMIENTO DE INDICADORES 2023
DE GESTIÓN O ESTRATÉGICO

PILAR/EJE TRANSVERSAL: Pilar Social
TEMA DE DESARROLLO: Desarrollo humano incluyente, sin discriminación y libre de violencia
PROGRAMA PRESUPUESTARIO: 02060802 Atención a personas con discapacidad
PROYECTO: 020608020102 Orientación e información sobre discapacidad
OBJETIVO DEL PROGRAMA PRESUPUESTARIO: Integra los proyectos orientados a fortalecer la prevención, rehabilitación e integración social, de las personas con discapacidad, con la participación activa de la población en general, promoviendo el desarrollo de esta población en condiciones de respeto y dignidad.
DEPENDENCIA GENERAL: B00 Dirección General
DEPENDENCIA AUXILIAR: 314 Área de Asistencia a Discapacitados

ESTRUCTURA DEL INDICADOR

NOMBRE DEL INDICADOR: Porcentaje de personas con discapacidad a las que se les gestionó un empleo.
FÓRMULA DE CÁLCULO: (Personas con discapacidad a las que se les gestionó un empleo/Total de personas con discapacidad que solicitan empleo) *100
INTERPRETACIÓN: Mide el porcentaje de personas ingresadas al ámbito laboral
DIMENSIÓN QUE ATIENDE: Eficacia **FRECUENCIA DE MEDICIÓN:** Mensual
DESCRIPCIÓN DEL FACTOR DE COMPARACIÓN: Personas integradas laboralmente el año anterior
ÁMBITO GEOGRÁFICO: MUNICIPAL
COBERTURA: MUNICIPAL
LÍNEA BASE: 0 Personas integradas laboralmente el año anterior

COMPORTAMIENTO DE LAS VARIABLES DURANTE EL SEGUNDO TRIMESTRE

VARIABLES	UNIDAD DE MEDIDA	OPERACIÓN	META ANUAL	AVANCE TRIMESTRAL				AVANCE ACUMULADO			
				PROG.	%	ALCAN.	%	PROG.	%	ALCAN.	%
Personas con discapacidad a las que se les gestionó un empleo	Persona	Sumable	5	1	20	2	40	2	40	3	60
Total de personas con discapacidad que solicitan empleo	Persona	Sumable	5	1	20	2	40	2	40	3	60

COMPORTAMIENTO DEL INDICADOR

DESCRIPCIÓN DE LA META ANUAL:

META ANUAL	"SEGUNDO" TRIMESTRE				AVANCE ACUMULADO			
	PROGRAMADO	ALCANZADO	EF %	SEMÁFORO	PROGRAMADO	ALCANZADO	EF %	SEMÁFORO
100	100	100	40%	ACEPTABLE	100	100	60%	ACEPTABLE

DESCRIPCIÓN DE RESULTADOS Y JUSTIFICACIÓN EN CASO DE VARIACIÓN SUPERIOR A + - 10% RESPECTO A LO PROGRAMADO

El indicador se cumplió conforme a lo programado

EVALUACIÓN DEL INDICADOR

Se continuarán implementando acciones que permitan alcanzar las metas programadas

DEPENDENCIA GENERAL O AUXILIAR:



Elaboró
[Firma]
M.C. ZILMA G. CHACÓN VILLASEÑOR
DIRECTORA DE ATENCIÓN A LA DISCAPACIDAD

Va. Bo.
[Firma]
LIC. IRVING ESTRADA ALVARADO
TITULAR DE LA UIPET DEL SMOIF



PBRM-08b FICHA TÉCNICA DE SEGUIMIENTO DE INDICADORES 2023
DE GESTIÓN O ESTRATÉGICO

PILAR/EJE TRANSVERSAL: Pilar Social
TEMA DE DESARROLLO: Desarrollo humano incluyente, sin discriminación y libre de violencia
PROGRAMA PRESUPUESTARIO: 02060802 Atención a personas con discapacidad
PROYECTO: 020608020102 Orientación e información sobre discapacidad
OBJETIVO DEL PROGRAMA PRESUPUESTARIO: Integra los proyectos orientados a fortalecer la prevención, rehabilitación e integración social, de las personas con discapacidad, con la participación activa de la población en general, promoviendo el desarrollo de esta población en condiciones de respeto y dignidad.
DEPENDENCIA GENERAL: B00 Dirección General
DEPENDENCIA AUXILIAR: 314 Área de Asistencia a Discapacitados

ESTRUCTURA DEL INDICADOR

NOMBRE DEL INDICADOR: Porcentaje de personas con discapacidad incorporadas a educación especial
FÓRMULA DE CÁLCULO: (Personas con discapacidad incorporadas a educación especial o regular/Personas con discapacidad que solicitan su incorporación a educación especial o regular) *100
INTERPRETACIÓN: Mide el porcentaje de personas integradas a educación especial
DIMENSIÓN QUE ATIENDE: Eficacia **FRECUENCIA DE MEDICIÓN:** Mensual
DESCRIPCIÓN DEL FACTOR DE COMPARACIÓN: No aplica
ÁMBITO GEOGRÁFICO: MUNICIPAL
COBERTURA: MUNICIPAL
LÍNEA BASE: No aplica

COMPORTAMIENTO DE LAS VARIABLES DURANTE EL SEGUNDO TRIMESTRE

VARIABLES	UNIDAD DE MEDIDA	OPERACIÓN	META ANUAL	AVANCE TRIMESTRAL				AVANCE ACUMULADO			
				PROG.	%	ALCAN.	%	PROG.	%	ALCAN.	%
Personas con discapacidad incorporadas a educación especial o regular	Persona	Sumable	18	5	28	2	11	11	61	2	11
Personas con discapacidad que solicitan su incorporación a educación especial o regular	Persona	Sumable	18	5	28	2	11	11	61	2	11

COMPORTAMIENTO DEL INDICADOR

DESCRIPCIÓN DE LA META ANUAL:

META ANUAL	"SEGUNDO" TRIMESTRE				AVANCE ACUMULADO			
	PROGRAMADO	ALCANZADO	EF %	SEMAFORO	PROGRAMADO	ALCANZADO	EF %	SEMAFORO
100	100	100	40%	ACEPTABLE	100	100	40%	ACEPTABLE

DESCRIPCIÓN DE RESULTADOS Y JUSTIFICACIÓN EN CASO DE VARIACIÓN SUPERIOR A + - 10% RESPECTO A LO PROGRAMADO


El indicador se cumplió conforme a lo programado


EVALUACIÓN DEL INDICADOR

Se continuarán implementando acciones que permitan alcanzar las metas programadas

DEPENDENCIA GENERAL O AUXILIAR:



Elaboró

M.C. ZULMA G. CHACÓN VILLASEÑOR
DIRECTORA DE ATENCIÓN A LA DISCAPACIDAD

Vº. Bº.

LIC. IRVING ESTRADA ALVARADO
TITULAR DE LA UIPET DEL SMDIF



PBRM-08b FICHA TÉCNICA DE SEGUIMIENTO DE INDICADORES 2023
DE GESTIÓN O ESTRATÉGICO

PILAR/EJE TRANSVERSAL: Pilar Social
TEMA DE DESARROLLO: Desarrollo humano incluyente, sin discriminación y libre de violencia
PROGRAMA PRESUPUESTARIO: 02060802 Atención a personas con discapacidad
PROYECTO: 020608020102 Orientación e información sobre discapacidad
OBJETIVO DEL PROGRAMA PRESUPUESTARIO: Integra los proyectos orientados a fortalecer la prevención, rehabilitación e integración social, de las personas con discapacidad, con la participación activa de la población en general, promoviendo el desarrollo de esta población en condiciones de respeto y dignidad.
DEPENDENCIA GENERAL: B00 Dirección General
DEPENDENCIA AUXILIAR: 314 Área de Asistencia a Discapacitados

ESTRUCTURA DEL INDICADOR

NOMBRE DEL INDICADOR: Porcentaje de pláticas preventivas de la discapacidad impartidas.
FÓRMULA DE CÁLCULO: (Pláticas preventivas de la discapacidad impartidas/Pláticas preventivas de la discapacidad programadas) *100
INTERPRETACIÓN: Mí de el número de pláticas impartidas
DIMENSIÓN QUE ATIENDE: Eficacia **FRECUENCIA DE MEDICIÓN:** Mensual
DESCRIPCIÓN DEL FACTOR DE COMPARACIÓN: No aplica
ÁMBITO GEOGRÁFICO: MUNICIPAL
COBERTURA: MUNICIPAL
LÍNEA BASE: No aplica

COMPORTAMIENTO DE LAS VARIABLES DURANTE EL SEGUNDO TRIMESTRE

VARIABLES	UNIDAD DE MEDIDA	OPERACIÓN	META ANUAL	AVANCE TRIMESTRAL				AVANCE ACUMULADO			
				PROG.	%	ALCAN.	%	PROG.	%	ALCAN.	%
Pláticas preventivas de la discapacidad impartidas	Plática	Sumable	86	25	29	20	23	39	45	37	43
Pláticas preventivas de la discapacidad programadas	Plática	Sumable	86	25	29	25	29	39	45	39	45

COMPORTAMIENTO DEL INDICADOR

DESCRIPCIÓN DE LA META ANUAL:

META ANUAL	"SEGUNDO" TRIMESTRE				AVANCE ACUMULADO			
	PROGRAMADO	ALCANZADO	EF %	SEMAFORO	PROGRAMADO	ALCANZADO	EF %	SEMAFORO
100	100	80	23%	EN RIESGO	100	95	43%	ACCEPTABLE

DESCRIPCIÓN DE RESULTADOS Y JUSTIFICACIÓN EN CASO DE VARIACIÓN SUPERIOR A +- 10% RESPECTO A LO PROGRAMADO

El indicador se cumplió conforme a lo programado

EVALUACIÓN DEL INDICADOR

Se continuarán implementando acciones que permitan alcanzar las metas programadas

DEPENDENCIA GENERAL O AUXILIAR:



Elaboró
[Firma]
M.C. ZULMA G. CHACÓN VILLASEÑOR
DIRECTORA DE ATENCIÓN A LA DISCAPACIDAD

Vo. Bo.
[Firma]
LIC. IRVING ESTRADA ALVARADO
TITULAR DE LA UIPPET DEL SMDIF



PBRM-08b FICHA TÉCNICA DE SEGUIMIENTO DE INDICADORES 2023
DE GESTIÓN O ESTRATÉGICO

PILAR/EJE TRANSVERSAL: Pilar Social
TEMA DE DESARROLLO: Desarrollo humano incluyente, sin discriminación y libre de violencia
PROGRAMA PRESUPUESTARIO: 02060802 Atención a personas con discapacidad
PROYECTO: 020608020102 Orientación e información sobre discapacidad
OBJETIVO DEL PROGRAMA PRESUPUESTARIO: Integra los proyectos orientados a fortalecer la prevención, rehabilitación e integración social, de las personas con discapacidad, con la participación activa de la población en general, promoviendo el desarrollo de esta población en condiciones de respeto y dignidad.
DEPENDENCIA GENERAL: B00 Dirección General
DEPENDENCIA AUXILIAR: 314 Área de Asistencia a Discapacitados

ESTRUCTURA DEL INDICADOR

NOMBRE DEL INDICADOR: Porcentaje de fomento a la cultura preventiva de la discapacidad.
FÓRMULA DE CÁLCULO: (Material de orientación entregado/Material de orientación programado) *100
INTERPRETACIÓN: Mide el porcentaje de material publicado
DIMENSIÓN QUE ATIENDE: Eficacia **FRECUENCIA DE MEDICIÓN:** Mensual
DESCRIPCIÓN DEL FACTOR DE COMPARACIÓN: No aplica
ÁMBITO GEOGRÁFICO: MUNICIPAL
COBERTURA: MUNICIPAL
LÍNEA BASE: No aplica

COMPORTAMIENTO DE LAS VARIABLES DURANTE EL SEGUNDO TRIMESTRE

VARIABLES	UNIDAD DE MEDIDA	OPERACIÓN	META ANUAL	AVANCE TRIMESTRAL				AVANCE ACUMULADO			
				PROG.	%	ALCAN.	%	PROG.	%	ALCAN.	%
Material de orientación entregado	Publicación	Sumable	52	14	27	14	27	22	42	22	42
Material de orientación programado	Publicación	Sumable	52	14	27	14	27	22	42	22	42

COMPORTAMIENTO DEL INDICADOR

DESCRIPCIÓN DE LA META ANUAL:

META ANUAL	"SEGUNDO" TRIMESTRE				AVANCE ACUMULADO			
	AVANCE TRIMESTRAL			SEMAFORO	AVANCE ACUMULADO			SEMAFORO
	PROGRAMADO	ALCANZADO	EF %		PROGRAMADO	ALCANZADO	EF %	
100	100	100	27%	ACEPTABLE	100	100	42%	ACEPTABLE

DESCRIPCIÓN DE RESULTADOS Y JUSTIFICACIÓN EN CASO DE VARIACIÓN SUPERIOR A + -10% RESPECTO A LO PROGRAMADO


El indicador se cumple conforme a lo programado

EVALUACIÓN DEL INDICADOR

Se continúan implementando acciones que permitan alcanzar las metas programadas

DEPENDENCIA GENERAL O AUXILIAR:



Elaboró

 M.C. ZULMA G. CHACÓN VILLASEÑOR
 DIRECTORA DE ATENCIÓN A LA DISCAPACIDAD

Vo. Bo.

 LIC. IRVING ESTRADA ALVARADO
 TITULAR DE LA UIPPET DEL SMDIF



PBRM-08b FICHA TÉCNICA DE SEGUIMIENTO DE INDICADORES 2023
DE GESTIÓN O ESTRATÉGICO

PILAR/EJE TRANSVERSAL: Pilar 1 Social
TEMA DE DESARROLLO: Desarrollo humano incluyente, sin discriminación y libre de violencia
PROGRAMA PRESUPUESTARIO: 02060803 Apoyo a los adultos mayores
PROYECTO: 020608030102 Asistencia social a los adultos mayores
OBJETIVO DEL PROGRAMA PRESUPUESTARIO: Incluye acciones oportunas y de calidad en materia de nutrición, educación, cultura, recreación, atención psicológica y jurídica, para que los adultos mayores disfruten de un envejecimiento activo, digno y con autosuficiencia.
DEPENDENCIA GENERAL: B00 Dirección General
DEPENDENCIA AUXILIAR: 313 Área de Desarrollo Comunitario

ESTRUCTURA DEL INDICADOR

NOMBRE DEL INDICADOR: Tasa de variación en el número de programas de apoyo a los adultos mayores gestionados
FÓRMULA DE CÁLCULO: $((\text{Programas de apoyo a los adultos mayores gestionados en el año actual} / \text{Programas de apoyo a los adultos mayores gestionados en el año anterior}) - 1) * 100$
INTERPRETACIÓN: Mide la variación de los programas otorgados
DIMENSIÓN QUE ATIENDE: Eficacia **FRECUENCIA DE MEDICIÓN:** Anual
DESCRIPCIÓN DEL FACTOR DE COMPARACIÓN: 1 Programas gestionados el año anterior
ÁMBITO GEOGRÁFICO: MUNICIPAL
COBERTURA: MUNICIPAL
LÍNEA BASE: 1 Programas gestionados el año anterior

COMPORTAMIENTO DE LAS VARIABLES DURANTE EL SEGUNDO TRIMESTRE

VARIABLES	UNIDAD DE MEDIDA	OPERACIÓN	META ANUAL	AVANCE TRIMESTRAL				AVANCE ACUMULADO			
				PROG.	%	ALCAN.	%	PROG.	%	ALCAN.	%
Programas de apoyo a los adultos mayores gestionados en el año actual	Programa	Sumable	1	0	0	0	0	0	0	0	0
Programas de apoyo a los adultos mayores gestionados en el año anterior	Programa	Sumable	1	0	0	0	0	0	0	0	0

COMPORTAMIENTO DEL INDICADOR

DESCRIPCIÓN DE LA META ANUAL:

META ANUAL	"SEGUNDO" TRIMESTRE				AVANCE ACUMULADO			
	AVANCE TRIMESTRAL			SEMAFORO	AVANCE ACUMULADO			SEMAFORO
	PROGRAMADO	ALCANZADO	EF %		PROGRAMADO	ALCANZADO	EF %	
0	0	0	0	ACEPTABLE	0	0	0	ACEPTABLE

DESCRIPCIÓN DE RESULTADOS Y JUSTIFICACIÓN EN CASO DE VARIACIÓN SUPERIOR A + - 10% RESPECTO A LO PROGRAMADO

El indicador se cumplió conforme a lo programado

EVALUACIÓN DEL INDICADOR

Se continuarán implementando acciones que permitan alcanzar las metas programadas

DEPENDENCIA GENERAL O AUXILIAR:



Elaboró
JR
LIC. ALAN JOB RECILLAS RAMOS
DIRECTOR DE ATENCIÓN A ADULTOS MAYORES

Vó. Bc.
[Signature]
LIC. IRVING ESTRADA ALVARADO
TITULAR DE LA UIPPET DEL SMDIF



PBRM-08b FICHA TÉCNICA DE SEGUIMIENTO DE INDICADORES 2023
DE GESTIÓN O ESTRATÉGICO

PILAR/EJE TRANSVERSAL: Pilar 1 Social
TEMA DE DESARROLLO: Desarrollo humano incluyente, sin discriminación y libre de violencia
PROGRAMA PRESUPUESTARIO: 02060803 Apoyo a los adultos mayores
PROYECTO: 020608030102 Asistencia social a los adultos mayores
OBJETIVO DEL PROGRAMA PRESUPUESTARIO: Incluye acciones oportunas y de calidad en materia de nutrición, educación, cultura, recreación, atención psicológica y jurídica, para que los adultos mayores disfruten de un envejecimiento activo, digno y con autosuficiencia.
DEPENDENCIA GENERAL: B00 Dirección General
DEPENDENCIA AUXILIAR: 313 Área de Desarrollo Comunitario

ESTRUCTURA DEL INDICADOR

NOMBRE DEL INDICADOR: Tasa de variación en el número de adultos mayores beneficiados
FÓRMULA DE CÁLCULO: $(\text{Número de adultos mayores beneficiados en el año actual} / \text{Número de adultos mayores beneficiados en el año anterior}) \cdot 100$
INTERPRETACIÓN: Medir el número de AM beneficiados
DIMENSIÓN QUE ATIENDE: Eficacia **FRECUENCIA DE MEDICIÓN:** Anual
DESCRIPCIÓN DEL FACTOR DE COMPARACIÓN: Adultos mayores registrados
ÁMBITO GEOGRÁFICO: MUNICIPAL
COBERTURA: MUNICIPAL
LÍNEA BASE: 823 Adultos mayores registrados

COMPORTAMIENTO DE LAS VARIABLES DURANTE EL SEGUNDO TRIMESTRE

VARIABLES	UNIDAD DE MEDIDA	OPERACIÓN	META ANUAL	AVANCE TRIMESTRAL				AVANCE ACUMULADO			
				PROG.	%	ALCAN.	%	PROG.	%	ALCAN.	%
Número de adultos mayores beneficiados en el año actual	Persona	Sumable	1000	0	0	0	0	0	0	0	0
Número de adultos mayores beneficiados en el año anterior	Persona	Sumable	823	0	0	0	0	0	0	0	0

COMPORTAMIENTO DEL INDICADOR

DESCRIPCIÓN DE LA META ANUAL:

META ANUAL	"SEGUNDO" TRIMESTRE				AVANCE ACUMULADO			
	AVANCE TRIMESTRAL			SEMAFORO	AVANCE ACUMULADO			SEMAFORO
	PROGRAMADO	ALCANZADO	EF %		PROGRAMADO	ALCANZADO	EF %	
22	0	0	0	ACEPTABLE	0	0	0	ACEPTABLE

DESCRIPCIÓN DE RESULTADOS Y JUSTIFICACIÓN EN CASO DE VARIACIÓN SUPERIOR A +- 10% RESPECTO A LO PROGRAMADO

El indicador se cumplió conforme a lo programado

EVALUACIÓN DEL INDICADOR

Se continúan implementando acciones que permitan alcanzar las metas programadas

DEPENDENCIA GENERAL O AUXILIAR:



Elaboró
JM
LIC. ALAN JOB RECILLAS RAMOS
DIRECTOR DE ATENCIÓN A ADULTOS MAYORES

Verificó
[Signature]
LIC. IRVING ESTRADA ALVARADO
TITULAR DE LA UIPET DEL SMDIF



PBRM-08b FICHA TÉCNICA DE SEGUIMIENTO DE INDICADORES 2023
DE GESTIÓN O ESTRATÉGICO

PILAR/EJE TRANSVERSAL: Pilar 1 Social
TEMA DE DESARROLLO: Desarrollo humano incluyente, sin discriminación y libre de violencia
PROGRAMA PRESUPUESTARIO: 02060803 Apoyo a los adultos mayores
PROYECTO: 020608030102 Asistencia social a los adultos mayores
OBJETIVO DEL PROGRAMA PRESUPUESTARIO: Incluye acciones oportunas y de calidad en materia de nutrición, educación, cultura, recreación, atención psicológica y jurídica, para que los adultos mayores disfruten de un envejecimiento activo, digno y con autosuficiencia.
DEPENDENCIA GENERAL: 800 Dirección General
DEPENDENCIA AUXILIAR: 313 Área de Desarrollo Comunitario

ESTRUCTURA DEL INDICADOR

NOMBRE DEL INDICADOR: Porcentaje de apoyos entregados a adultos mayores
FÓRMULA DE CÁLCULO: (Apoyos para adultos mayores entregados/Apoyos para adultos mayores solicitados) *100
INTERPRETACIÓN: Mide el porcentaje de apoyos entregados
DIMENSIÓN QUE ATIENDE: Eficacia **FRECUENCIA DE MEDICIÓN:** Trimestral
DESCRIPCIÓN DEL FACTOR DE COMPARACIÓN: No aplica
ÁMBITO GEOGRÁFICO: MUNICIPAL
COBERTURA: MUNICIPAL
LÍNEA BASE: No aplica

COMPORTAMIENTO DE LAS VARIABLES DURANTE EL SEGUNDO TRIMESTRE

VARIABLES	UNIDAD DE MEDIDA	OPERACIÓN	META ANUAL	AVANCE TRIMESTRAL				AVANCE ACUMULADO			
				PROG.	%	ALCAN.	%	PROG.	%	ALCAN.	%
Apoyos para adultos mayores entregados	Apoyo	Sumable	1670	450	27	430	26	850	51	820	49
Apoyos para adultos mayores solicitados	Apoyo	Sumable	1670	450	27	450	27	850	51	850	51

COMPORTAMIENTO DEL INDICADOR

DESCRIPCIÓN DE LA META ANUAL:

META ANUAL	"SEGUNDO" TRIMESTRE				AVANCE ACUMULADO			
	PROGRAMADO	ALCANZADO	EF %	SEMAFORO	PROGRAMADO	ALCANZADO	EF %	SEMAFORO
100	100	96	26	ACEPTABLE	100	96	49	ACEPTABLE

DESCRIPCIÓN DE RESULTADOS Y JUSTIFICACIÓN EN CASO DE VARIACIÓN SUPERIOR A +- 10% RESPECTO A LO PROGRAMADO

El indicador se cumple conforme a lo programado

EVALUACIÓN DEL INDICADOR

Se continuaran implementando acciones que permitan alcanzar las metas programadas

DEPENDENCIA GENERAL O AUXILIAR:



Elaboró

LIC. ALAN JOB RECILLAS RAMOS
 DIRECTOR DE ATENCIÓN A ADULTOS MAYORES

LIC. IRVING ESTRADA ALVARADO
 TITULAR DE LA UIPET DEL SMDIF



PBRM-08b FICHA TÉCNICA DE SEGUIMIENTO DE INDICADORES 2023
DE GESTIÓN O ESTRATÉGICO

PILAR/EJE TRANSVERSAL: Pilar 1 Social
TEMA DE DESARROLLO: Desarrollo humano incluyente, sin discriminación y libre de violencia
PROGRAMA PRESUPUESTARIO: 02060803 Apoyo a los adultos mayores
PROYECTO: 020608030102 Asistencia social a los adultos mayores
OBJETIVO DEL PROGRAMA PRESUPUESTARIO: Incluye acciones oportunas y de calidad en materia de nutrición, educación, cultura, recreación, atención psicológica y jurídica, para que los adultos mayores disfruten de un envejecimiento activo, digno y con autosuficiencia.
DEPENDENCIA GENERAL: 800 Dirección General
DEPENDENCIA AUXILIAR: 313 Área de Desarrollo Comunitario

ESTRUCTURA DEL INDICADOR

NOMBRE DEL INDICADOR: Porcentaje de servicios integrales otorgados a adultos mayores
FÓRMULA DE CÁLCULO: (Servicios integrales a adultos mayores otorgados/Servicios integrales a adultos mayores programados) *100
INTERPRETACIÓN: Mide el porcentaje de cumplimiento en las consultas otorgadas
DIMENSIÓN QUE ATIENDE: Eficacia **FRECUENCIA DE MEDICIÓN:** Trimestral
DESCRIPCIÓN DEL FACTOR DE COMPARACIÓN: 7000 Consultas otorgadas el año anterior
ÁMBITO GEOGRÁFICO: MUNICIPAL
COBERTURA: MUNICIPAL
LÍNEA BASE: 7000 Consultas otorgadas el año anterior

COMPORTAMIENTO DE LAS VARIABLES DURANTE EL SEGUNDO TRIMESTRE

VARIABLES	UNIDAD DE MEDIDA	OPERACIÓN	META ANUAL	AVANCE TRIMESTRAL				AVANCE ACUMULADO			
				PROG.	%	ALCAN.	%	PROG.	%	ALCAN.	%
Servicios integrales a adultos mayores otorgados	Consulta	Sumable	7000	1950	28	1895	27	3500	50	3513	50
Servicios integrales a adultos mayores programados	Consulta	Sumable	7000	1950	28	1950	28	3500	50	3500	50

COMPORTAMIENTO DEL INDICADOR

DESCRIPCIÓN DE LA META ANUAL:

META ANUAL	"SEGUNDO" TRIMESTRE				AVANCE ACUMULADO			
	PROGRAMADO	ALCANZADO	EF %	SEMAFORO	PROGRAMADO	ALCANZADO	EF %	SEMAFORO
100	100	97	27	ACEPTABLE	100	100	50	ACEPTABLE

DESCRIPCIÓN DE RESULTADOS Y JUSTIFICACIÓN EN CASO DE VARIACIÓN SUPERIOR A + - 10% RESPECTO A LO PROGRAMADO

El indicador se cumple conforme a lo programado

EVALUACIÓN DEL INDICADOR

Se continúan implementando acciones que permitan alcanzar las metas programadas

DEPENDENCIA GENERAL O AUXILIAR



Elaboró
JM
LIC. ALAN JOB RECILLAS RAMOS
DIRECTOR DE ATENCIÓN A ADULTOS MAYORES

Vo. Bo.
[Signature]
LIC. IRVING ESTRADA ALVARADO
TITULAR DE LA UIPET DEL SMDIF



PRM-08b FICHA TÉCNICA DE SEGUIMIENTO DE INDICADORES 2023
DE GESTIÓN O ESTRATÉGICO

PILAR/EJE TRANSVERSAL: Pilar 1 Social
TEMA DE DESARROLLO: Desarrollo humano incluyente, sin discriminación y libre de violencia
PROGRAMA PRESUPUESTARIO: 02060803 Apoyo a los adultos mayores
PROYECTO: 020608030102 Asistencia social a los adultos mayores
OBJETIVO DEL PROGRAMA PRESUPUESTARIO: Incluye acciones oportunas y de calidad en materia de nutrición, educación, cultura, recreación, atención psicológica y jurídica, para que los adultos mayores disfruten de un envejecimiento activo, digno y con autosuficiencia.
DEPENDENCIA GENERAL: B00 Dirección General
DEPENDENCIA AUXILIAR: 313 Área de Desarrollo Comunitario

ESTRUCTURA DEL INDICADOR

NOMBRE DEL INDICADOR: Porcentaje de apoyos para adultos mayores obtenidos derivado de la gestión realizada
FÓRMULA DE CÁLCULO: (Número de apoyos obtenidos para los adultos mayores/Número de apoyos gestionados) *100
INTERPRETACIÓN: Mide el porcentaje de apoyos entregados
DIMENSIÓN QUE ATIENDE: Eficacia **FRECUENCIA DE MEDICIÓN:** Trimestral
DESCRIPCIÓN DEL FACTOR DE COMPARACIÓN: No aplica
ÁMBITO GEOGRÁFICO: MUNICIPAL
COBERTURA: MUNICIPAL
LÍNEA BASE: No aplica

COMPORTAMIENTO DE LAS VARIABLES DURANTE EL SEGUNDO TRIMESTRE

VARIABLES	UNIDAD DE MEDIDA	OPERACIÓN	META ANUAL	AVANCE TRIMESTRAL				AVANCE ACUMULADO			
				PROG.	%	ALCAN.	%	PROG.	%	ALCAN.	%
Número de apoyos obtenidos para los adultos mayores	Apoyo	Sumable	1670	450	24	430	23	850	24	820	23
Número de apoyos gestionados	Apoyo	Sumable	1670	450	24	450	24	850	24	850	24

COMPORTAMIENTO DEL INDICADOR

DESCRIPCIÓN DE LA META ANUAL:

META ANUAL	"SEGUNDO" TRIMESTRE				AVANCE ACUMULADO			
	AVANCE TRIMESTRAL			SEMAFORO	AVANCE ACUMULADO			SEMAFORO
	PROGRAMADO	ALCANZADO	EF %		PROGRAMADO	ALCANZADO	EF %	
100	100	96	23	ACEPTABLE	100	96	23	ACEPTABLE

DESCRIPCIÓN DE RESULTADOS Y JUSTIFICACIÓN EN CASO DE VARIACIÓN SUPERIOR A +- 10% RESPECTO A LO PROGRAMADO

El indicador se cumplió conforme a lo programado

EVALUACIÓN DEL INDICADOR

Se continuaran implementando acciones que permitan alcanzar las metas programadas

DEPENDENCIA GENERAL O AUXILIAR:



Elaboró

 LIC. ALAN JOB RECILLAS RAMOS
 DIRECTOR DE ATENCIÓN A ADULTOS MAYORES

Vp. Bg.

 LIC. IRVING ESTRADA ALVARADO
 TITULAR DE LA UIPET DEL SMDIF



PBRM-08b FICHA TÉCNICA DE SEGUIMIENTO DE INDICADORES 2023
DE GESTIÓN O ESTRATÉGICO

PILAR/EJE TRANSVERSAL: Pilar 1 Social
TEMA DE DESARROLLO: Desarrollo humano incluyente, sin discriminación y libre de violencia
PROGRAMA PRESUPUESTARIO: 02050803 Apoyo a los adultos mayores
PROYECTO: 020608030201 Asistencia social a los adultos mayores
OBJETIVO DEL PROGRAMA PRESUPUESTARIO: Incluye acciones oportunas y de calidad en materia de nutrición, educación, cultura, recreación, atención psicológica y jurídica, para que los adultos mayores disfruten de un envejecimiento activo, digno y con autosuficiencia.
DEPENDENCIA GENERAL: 800 Dirección General
DEPENDENCIA AUXILIAR: 313 Área de Desarrollo Comunitario

ESTRUCTURA DEL INDICADOR

NOMBRE DEL INDICADOR: Porcentaje de actividades impartidas a adultos mayores
FÓRMULA DE CÁLCULO: (Número de actividades a adultos mayores impartidas/Total de actividades para adultos mayores programadas) *100
INTERPRETACIÓN: Mide el número de actividades impartidas
DIMENSIÓN QUE ATIENDE: Eficacia **FRECUENCIA DE MEDICIÓN:** Trimestral
DESCRIPCIÓN DEL FACTOR DE COMPARACIÓN: No aplica
ÁMBITO GEOGRÁFICO: MUNICIPAL
COBERTURA: MUNICIPAL
LÍNEA BASE: No aplica

COMPORTAMIENTO DE LAS VARIABLES DURANTE EL SEGUNDO TRIMESTRE

VARIABLES	UNIDAD DE MEDIDA	OPERACIÓN	META ANUAL	AVANCE TRIMESTRAL				AVANCE ACUMULADO			
				PROG.	%	ALCAN.	%	PROG.	%	ALCAN.	%
Número de actividades a adultos mayores impartidas	Clase	Sumable	1670	450	24	430	23	850	24	820	23
Total de actividades para adultos mayores programadas	Clase	Sumable	1670	450	24	450	24	850	24	850	24

COMPORTAMIENTO DEL INDICADOR

DESCRIPCIÓN DE LA META ANUAL:

META ANUAL	"SEGUNDO" TRIMESTRE				AVANCE ACUMULADO			
	PROGRAMADO	ALCANZADO	EF %	SEMÁFORO	PROGRAMADO	ALCANZADO	EF %	SEMÁFORO
100	100	96	23	ACEPTABLE	100	96	23	ACEPTABLE

DESCRIPCIÓN DE RESULTADOS Y JUSTIFICACIÓN EN CASO DE VARIACIÓN SUPERIOR A + - 10% RESPECTO A LO PROGRAMADO

El indicador se cumplió conforme a lo programado

EVALUACIÓN DEL INDICADOR

Se continúan implementando acciones que permitan alcanzar las metas programadas

DEPENDENCIA GENERAL O AUXILIAR:



Elaboró
JR
LIC. ALAN JOB RECILLAS RAMOS
DIRECTOR DE ATENCIÓN A ADULTOS MAYORES

VG. Bo.
[Signature]
LIC. IRVING ESTRADA ALVARADO
TITULAR DE LA UIPET DEL SMDIF



PBRM-08b FICHA TÉCNICA DE SEGUIMIENTO DE INDICADORES 2023
DE GESTIÓN O ESTRATÉGICO

PILAR/EJE TRANSVERSAL: Pilar Social
TEMA DE DESARROLLO: Desarrollo humano incluyente, sin discriminación y libre de violencia
PROGRAMA PRESUPUESTARIO: 02060804 Desarrollo integral de la familia
PROYECTO: 020608040102 Atención a víctimas por maltrato y abuso
OBJETIVO DEL PROGRAMA PRESUPUESTARIO: Engloba los proyectos orientados a fomentar la integración familiar, el respeto y el impulso de valores que permitan a cada individuo un desarrollo armónico, sano, pleno que asista al mejoramiento en las condiciones de vida y empoderando el respeto a los derechos de la niñez, adolescentes, mujeres, discapacitados y adultos mayores.
DEPENDENCIA GENERAL: B00 Dirección General
DEPENDENCIA AUXILIAR: 312 Área de Servicios Jurídicos

ESTRUCTURA DEL INDICADOR

NOMBRE DEL INDICADOR: Porcentaje de acciones para la restitución de derechos a víctimas de maltrato y abuso.
FÓRMULA DE CÁLCULO: (Número de acciones realizadas para la restitución de derechos a víctimas de violencia y/o maltrato / Total de acciones programadas para la restitución de derechos a víctimas de violencia y/o maltrato) *100
INTERPRETACIÓN: Mide el número de acciones implementadas
DIMENSIÓN QUE ATIENDE: Eficacia **FRECUENCIA DE MEDICIÓN:** Trimestral
DESCRIPCIÓN DEL FACTOR DE COMPARACIÓN: No aplica
ÁMBITO GEOGRÁFICO: MUNICIPAL
COBERTURA: MUNICIPAL
LÍNEA BASE: No aplica

COMPORTAMIENTO DE LAS VARIABLES DURANTE EL SEGUNDO TRIMESTRE

VARIABLES	UNIDAD DE MEDIDA	OPERACIÓN	META ANUAL	AVANCE TRIMESTRAL				AVANCE ACUMULADO			
				PROG.	%	ALCAN.	%	PROG.	%	ALCAN.	%
Número de acciones realizadas para la restitución de derechos a víctimas de violencia y/o maltrato	Reporte	Constante	14	14	100	14	100	14	100	14	100
Total de acciones programadas para la restitución de derechos a víctimas de violencia y/o maltrato	Reporte	Constante	14	14	100	14	100	14	100	14	100

COMPORTAMIENTO DEL INDICADOR

DESCRIPCIÓN DE LA META ANUAL:

META ANUAL	"SEGUNDO" TRIMESTRE				AVANCE ACUMULADO			
	AVANCE TRIMESTRAL			SEMAFORO	AVANCE ACUMULADO			SEMAFORO
	PROGRAMADO	ALCANZADO	EF %		PROGRAMADO	ALCANZADO	EF %	
100	100	100	100	ACEPTABLE	100	100	100	ACEPTABLE

DESCRIPCIÓN DE RESULTADOS Y JUSTIFICACIÓN EN CASO DE VARIACIÓN SUPERIOR A + - 10% RESPECTO A LO PROGRAMADO

El indicador se cumplió conforme a lo programado

EVALUACIÓN DEL INDICADOR

Se continúan implementando acciones que permitan alcanzar las metas programadas

DEPENDENCIA GENERAL O AUXILIAR:

Elaboró 
LIC. MARELET A. GUTIÉRREZ FLORES
PROCURADORA MUNICIPAL DE PROTECCIÓN DE NIÑA

Vd. B0 
LIC. IRVING ESTRADA ALVARADO
TITULAR DE LA UIPET DEL SMDIF




19/07/2023

PBRM-08b FICHA TÉCNICA DE SEGUIMIENTO DE INDICADORES 2023
DE GESTIÓN O ESTRATÉGICO

PILAR/EJE TRANSVERSAL: Pilar Social
TEMA DE DESARROLLO: Desarrollo humano incluyente, sin discriminación y libre de violencia
PROGRAMA PRESUPUESTARIO: 02060804 Desarrollo integral de la familia
PROYECTO: 020608040103 Servicios jurídico asistenciales a la familia
OBJETIVO DEL PROGRAMA PRESUPUESTARIO: Engloba los proyectos orientados a fomentar la integración familiar, el respeto y el impulso de valores que permitan a cada individuo un desarrollo armónico, sano, pleno que asista al mejoramiento en las condiciones de vida y empoderando el respeto a los derechos de la niñez, adolescentes, mujeres, discapacitados y adultos mayores.
DEPENDENCIA GENERAL: B00 Dirección General
DEPENDENCIA AUXILIAR: 312 Área de Servicios Jurídicos

ESTRUCTURA DEL INDICADOR

NOMBRE DEL INDICADOR: Porcentaje de servicios jurídicos a familias en situación de vulnerabilidad otorgados.
FÓRMULA DE CÁLCULO: (Número de servicios jurídicos a familias en situación de vulnerabilidad brindados / Total de servicios jurídicos a familias en situación de vulnerabilidad programados) *100
INTERPRETACIÓN: Mide el porcentaje de Servicios Jurídicos otorgados
DIMENSIÓN QUE ATIENDE: Eficacia **FRECUENCIA DE MEDICIÓN:** Trimestral
DESCRIPCIÓN DEL FACTOR DE COMPARACIÓN: No aplica
ÁMBITO GEOGRÁFICO: MUNICIPAL
COBERTURA: MUNICIPAL
LÍNEA BASE: No aplica

COMPORTAMIENTO DE LAS VARIABLES DURANTE EL SEGUNDO TRIMESTRE

VARIABLES	UNIDAD DE MEDIDA	OPERACIÓN	META ANUAL	AVANCE TRIMESTRAL				AVANCE ACUMULADO			
				PROG.	%	ALCAN.	%	PROG.	%	ALCAN.	%
Número de servicios jurídicos a familias en situación de vulnerabilidad brindados	Servicio	Sumable	1727	460	27	460	27	792	46	792	46
Total de servicios jurídicos a familias en situación de vulnerabilidad programados	Servicio	Sumable	1727	460	27	460	27	792	46	792	46

COMPORTAMIENTO DEL INDICADOR

DESCRIPCIÓN DE LA META ANUAL:

META ANUAL	"SEGUNDO" TRIMESTRE				AVANCE ACUMULADO			
	AVANCE TRIMESTRAL			SEMAFORO	AVANCE ACUMULADO			SEMAFORO
	PROGRAMADO	ALCANZADO	EF %		PROGRAMADO	ALCANZADO	EF %	
100	100	100	27	ACEPTABLE	100	100	46	ACEPTABLE

DESCRIPCIÓN DE RESULTADOS Y JUSTIFICACIÓN EN CASO DE VARIACIÓN SUPERIOR A +- 10% RESPECTO A LO PROGRAMADO

El indicador se cumplió conforme a lo programado


EVALUACIÓN DEL INDICADOR

Se continuaran implementando acciones que permitan alcanzar las metas programadas

DEPENDENCIA GENERAL O AUXILIAR:


Elaboró

LIC. LUIS ALFONSO GONZÁLEZ MEZA
DIRECTOR DE SERVICIOS JURÍDICOS ASISTENCIALES E IGUALDAD DE GÉNERO


LIC. IRVING ESTRADA ALVARADO
TITULAR DE LA UIPET DEL SMDIF


UNIDAD DE INFORMACIÓN,
PLANEACIÓN, PROGRAMACIÓN,
EVALUACIÓN Y TRANSPARENCIA
UIPET
DIF
SAN MATEO ATENCO

PBRM-08b FICHA TÉCNICA DE SEGUIMIENTO DE INDICADORES 2023
DE GESTIÓN O ESTRATÉGICO

PILAR/EJE TRANSVERSAL: Pilar Social
TEMA DE DESARROLLO: Desarrollo humano incluyente, sin discriminación y libre de violencia
PROGRAMA PRESUPUESTARIO: 02060804 Desarrollo integral de la familia
PROYECTO: 020608040106 Orientación y atención psicológica y psiquiátrica
OBJETIVO DEL PROGRAMA PRESUPUESTARIO: Engloba los proyectos orientados a fomentar la integración familiar, el respeto y el impulso de valores que permitan a cada individuo un desarrollo armónico, sano, pleno que asista al mejoramiento en las condiciones de vida y empoderando el respeto a los derechos de la niñez, adolescentes, mujeres, discapacitados y adultos mayores.
DEPENDENCIA GENERAL: 800 Dirección General
DEPENDENCIA AUXILIAR: 308 Área de Orientación Familiar

ESTRUCTURA DEL INDICADOR

NOMBRE DEL INDICADOR: Porcentaje de servicios psicológicos a familias en situación de vulnerabilidad otorgados.
FÓRMULA DE CÁLCULO: (Número de servicios psicológicos a familias en situación de vulnerabilidad brindados / Total de servicios psicológicos a familias en situación de vulnerabilidad programados) *100
INTERPRETACIÓN: El número de consultas y atención psicológica brindada de primera vez y subsecuentes
DIMENSIÓN QUE ATIENDE: Eficacia **FRECUENCIA DE MEDICIÓN:** Trimestral
DESCRIPCIÓN DEL FACTOR DE COMPARACIÓN: 2369 Participantes beneficiados del año anterior
ÁMBITO GEOGRÁFICO: MUNICIPAL
COBERTURA: MUNICIPAL
LÍNEA BASE: 2369 Participantes beneficiados del año anterior

COMPORTAMIENTO DE LAS VARIABLES DURANTE EL SEGUNDO TRIMESTRE

VARIABLES	UNIDAD DE MEDIDA	OPERACIÓN	META ANUAL	AVANCE TRIMESTRAL				AVANCE ACUMULADO			
				PROG.	%	ALCAN.	%	PROG.	%	ALCAN.	%
Número de servicios psicológicos a familias en situación de vulnerabilidad brindados	Persona	Sumable	2369	694	29	694	29	1235	52	1288	54
Total de servicios psicológicos a familias en situación de vulnerabilidad programados	Persona	Sumable	2369	694	29	694	29	1235	52	1235	52

COMPORTAMIENTO DEL INDICADOR

DESCRIPCIÓN DE LA META ANUAL:

META ANUAL	"SEGUNDO" TRIMESTRE				AVANCE ACUMULADO			
	PROGRAMADO	ALCANZADO	EF %	SEMAFORO	PROGRAMADO	ALCANZADO	EF %	SEMAFORO
100	100	100	29	ACEPTABLE	100	104	54	ACEPTABLE

DESCRIPCIÓN DE RESULTADOS Y JUSTIFICACIÓN EN CASO DE VARIACIÓN SUPERIOR A +- 10% RESPECTO A LO PROGRAMADO

El indicador superó las metas programadas

EVALUACIÓN DEL INDICADOR

Se requiere implementar acciones que permitan alcanzar las metas programadas

DEPENDENCIA GENERAL O AUXILIAR:



Voz Bn.
[Handwritten Signature]
LIC. IRVING ESTRADA ALVARADO
TITULAR DE LA UIPET DEL SMDIF



PbRM-08b FICHA TÉCNICA DE SEGUIMIENTO DE INDICADORES 2023
DE GESTIÓN O ESTRATÉGICO

PILAR/EJE TRANSVERSAL: Pilar Social
TEMA DE DESARROLLO: Desarrollo humano incluyente, sin discriminación y libre de violencia
PROGRAMA PRESUPUESTARIO: 02050804 Desarrollo integral de la familia
PROYECTO: 020508040103 Servicios jurídicos asistenciales a la familia
OBJETIVO DEL PROGRAMA PRESUPUESTARIO: Engloba los proyectos orientados a fomentar la integración familiar, el respeto y el impulso de valores que permitan a cada individuo un desarrollo armónico, sano, pleno que asista al mejoramiento en las condiciones de vida y empoderando el respeto a los derechos de la niñez, adolescentes, mujeres, discapacitados y adultos mayores.
DEPENDENCIA GENERAL: B00 Dirección General
DEPENDENCIA AUXILIAR: 312 Área de Servicios Jurídicos

ESTRUCTURA DEL INDICADOR

NOMBRE DEL INDICADOR: Porcentaje de asesorías jurídicas otorgadas.
FÓRMULA DE CÁLCULO: (Número de asesorías jurídicas otorgadas / Total de asesorías jurídicas programadas) * 100
INTERPRETACIÓN: Mide el porcentaje de asesorías otorgadas
DIMENSIÓN QUE ATIENDE: Eficacia **FRECUENCIA DE MEDICIÓN:** Trimestral
DESCRIPCIÓN DEL FACTOR DE COMPARACIÓN: No aplica
ÁMBITO GEOGRÁFICO: MUNICIPAL
COBERTURA: MUNICIPAL
LÍNEA BASE: No aplica

COMPORTAMIENTO DE LAS VARIABLES DURANTE EL SEGUNDO TRIMESTRE

VARIABLES	UNIDAD DE MEDIDA	OPERACIÓN	META ANUAL	AVANCE TRIMESTRAL				AVANCE ACUMULADO			
				PROG.	%	ALCAN.	%	PROG.	%	ALCAN.	%
Número de asesorías jurídicas otorgadas	Asesoría	Sumable	1640	434	26	434	26	755	46	753	46
Total de asesorías jurídicas programadas	Asesoría	Sumable	1640	434	26	434	26	755	46	755	46

COMPORTAMIENTO DEL INDICADOR

DESCRIPCIÓN DE LA META ANUAL:

META ANUAL	"SEGUNDO" TRIMESTRE					AVANCE ACUMULADO			
	AVANCE TRIMESTRAL			SEMÁFORO	AVANCE ACUMULADO			SEMÁFORO	
	PROGRAMADO	ALCANZADO	EF %		PROGRAMADO	ALCANZADO	EF %		
100	100	100	26	ACEPTABLE	100	100	46	ACEPTABLE	

DESCRIPCIÓN DE RESULTADOS Y JUSTIFICACIÓN EN CASO DE VARIACIÓN SUPERIOR A +- 10% RESPECTO A LO PROGRAMADO

El indicador se cumplió conforme a lo programado

EVALUACIÓN DEL INDICADOR

Se continuaran implementando acciones que permitan alcanzar las metas programadas

DEPENDENCIA GENERAL O AUXILIAR:



Elaboro
[Firma]
LIC. LUIS ALFONSO GONZALEZ MEZA
DIRECTOR DE SERVICIOS JURÍDICOS ASISTENCIALES E IGUALDAD DE GÉNERO

Vo. Bo.
[Firma]
LIC. IRVING ESTRADA ALVARADO
TITULAR DE LA UIPET DEL SMDIF



PBRM-08b FICHA TÉCNICA DE SEGUIMIENTO DE INDICADORES 2023
DE GESTIÓN O ESTRATÉGICO

PILAR/EJE TRANSVERSAL: Pilar Social
TEMA DE DESARROLLO: Desarrollo humano incluyente, sin discriminación y libre de violencia
PROGRAMA PRESUPUESTARIO: 02060804 Desarrollo integral de la familia
PROYECTO: 020608040103 Servicios jurídico asistenciales a la familia
OBJETIVO DEL PROGRAMA PRESUPUESTARIO: Engloba los proyectos orientados a fomentar la integración familiar, el respeto y el impulso de valores que permitan a cada individuo un desarrollo armónico, sano, pleno que asista al mejoramiento en las condiciones de vida y empoderando el respeto a los derechos de la niñez, adolescentes, mujeres, discapacitados y adultos mayores.
DEPENDENCIA GENERAL: B00 Dirección General
DEPENDENCIA AUXILIAR: 312 Área de Servicios Jurídicos

ESTRUCTURA DEL INDICADOR

NOMBRE DEL INDICADOR: Porcentaje de patrocinios jurídicos otorgados.
FÓRMULA DE CÁLCULO: (Número de patrocinios jurídicos realizados / Total de patrocinios jurídicos programados) *100
INTERPRETACIÓN: Mide el porcentaje de juicios patrocinados otorgados
DIMENSIÓN QUE ATIENDE: Eficacia **FRECUENCIA DE MEDICIÓN:** Trimestral
DESCRIPCIÓN DEL FACTOR DE COMPARACIÓN: No aplica
ÁMBITO GEOGRÁFICO: MUNICIPAL
COBERTURA: MUNICIPAL
LÍNEA BASE: No aplica

COMPORTAMIENTO DE LAS VARIABLES DURANTE EL SEGUNDO TRIMESTRE

VARIABLES	UNIDAD DE MEDIDA	OPERACIÓN	META ANUAL	AVANCE TRIMESTRAL				AVANCE ACUMULADO			
				PROG.	%	ALCAN.	%	PROG.	%	ALCAN.	%
Número de patrocinios jurídicos realizados	Juicio	Sumable	16	6	38	4	25	7	44	5	31
Total de patrocinios jurídicos programados	Juicio	Sumable	16	6	38	6	38	7	44	7	44

COMPORTAMIENTO DEL INDICADOR

DESCRIPCIÓN DE LA META ANUAL:

META ANUAL	"SEGUNDO" TRIMESTRE							
	AVANCE TRIMESTRAL				SEMAFORO	AVANCE ACUMULADO		
	PROGRAMADO	ALCANZADO	EF %	PROGRAMADO		ALCANZADO	EF %	SEMAFORO
100	100	66	25	CRITICO	100	71	31	CRITICO

DESCRIPCIÓN DE RESULTADOS Y JUSTIFICACIÓN EN CASO DE VARIACIÓN SUPERIOR A +- 10% RESPECTO A LO PROGRAMADO

El indicador se cumple conforme a lo programado

EVALUACIÓN DEL INDICADOR

Se continuaran implementando acciones que permitan alcanzar las metas programadas

DEPENDENCIA GENERAL O AUXILIAR:



Elaboró
[Firma]
LIC. LUIS ALFONSO GONZALEZ MEZA
DIRECTOR DE SERVICIOS JURÍDICOS-ASISTENCIALES E IGUALDAD DE GENERO

Vo. Bo.
[Firma]
LIC. IRVING ESTRADA ALVARADO
TITULAR DE LA UIPET DEL SMDIF



**P6RM-08b FICHA TÉCNICA DE SEGUIMIENTO DE INDICADORES 2023
DE GESTIÓN O ESTRATÉGICO**

PILAR/EJE TRANSVERSAL: Pilar Social
TEMA DE DESARROLLO: Desarrollo humano incluyente, sin discriminación y libre de violencia
PROGRAMA PRESUPUESTARIO: 02050804 Desarrollo integral de la familia
PROYECTO: 020508040102 Atención a víctimas por maltrato y abuso
OBJETIVO DEL PROGRAMA PRESUPUESTARIO: Engloba los proyectos orientados a fomentar la integración familiar, el respeto y el impulso de valores que permitan a cada individuo un desarrollo armónico, sano, pleno que asista al mejoramiento en las condiciones de vida y empoderando el respeto a los derechos de la niñez, adolescentes, mujeres, discapacitados y adultos mayores.
DEPENDENCIA GENERAL: B00 Dirección General
DEPENDENCIA AUXILIAR: 312 Área de Servicios Jurídicos

ESTRUCTURA DEL INDICADOR

NOMBRE DEL INDICADOR: Porcentaje de denuncias por violencia y/o abuso atendidas.
FÓRMULA DE CÁLCULO: (Número de denuncias por violencia y/o abuso confirmadas / Total de denuncias por maltrato y/o abuso recibidas) * 100
INTERPRETACIÓN: Mide el número de denuncias atendidas
DIMENSIÓN QUE ATIENDE: Eficacia **FRECUENCIA DE MEDICIÓN:** Trimestral
DESCRIPCIÓN DEL FACTOR DE COMPARACIÓN: No aplica
ÁMBITO GEOGRÁFICO: MUNICIPAL
COBERTURA: MUNICIPAL
LÍNEA BASE: No aplica

COMPORTAMIENTO DE LAS VARIABLES DURANTE EL SEGUNDO TRIMESTRE

VARIABLES	UNIDAD DE MEDIDA	OPERACIÓN	META ANUAL	AVANCE TRIMESTRAL				AVANCE ACUMULADO			
				PROG.	%	ALCAN.	%	PROG.	%	ALCAN.	%
Número de denuncias por violencia y/o abuso confirmadas	Denuncia	Sumable	60	15	25	8	13	15	25	15	25
Total de denuncias por maltrato y/o abuso recibidas	Denuncia	Sumable	160	45	28	42	26	30	19	49	31

COMPORTAMIENTO DEL INDICADOR

DESCRIPCIÓN DE LA META ANUAL:

META ANUAL	"SEGUNDO" TRIMESTRE				AVANCE ACUMULADO			
	PROGRAMADO	ALCANZADO	EF %	SEMÁFORO	PROGRAMADO	ALCANZADO	EF %	SEMÁFORO
38	33	19	13	ACEPTABLE	50	30	25	ACEPTABLE

DESCRIPCIÓN DE RESULTADOS Y JUSTIFICACIÓN EN CASO DE VARIACIÓN SUPERIOR A + - 10% RESPECTO A LO PROGRAMADO

El indicador se cumplió conforme a lo programado

EVALUACIÓN DEL INDICADOR

Se continúan implementando acciones que permitan alcanzar las metas programadas

DEPENDENCIA GENERAL O AUXILIAR:

Elaboró

LIC. MAHELEF R. GUTIÉRREZ FLORES
PROCURADORA MUNICIPAL DE PROTECCIÓN DE NIÑAS, NIÑOS Y ADOLESCENTES



Validó

LIC. IRVING ESTRADA ALVARADO
TITULAR DE LA UIPET DEL SMDIF



**PbrM-08b FICHA TÉCNICA DE SEGUIMIENTO DE INDICADORES 2023
DE GESTIÓN O ESTRATÉGICO**

PILAR/EJE TRANSVERSAL: Pilar Social
TEMA DE DESARROLLO: Desarrollo humano incluyente, sin discriminación y libre de violencia
PROGRAMA PRESUPUESTARIO: 02050804 Desarrollo integral de la familia
PROYECTO: 020508040102 Atención a víctimas por maltrato y abuso
OBJETIVO DEL PROGRAMA PRESUPUESTARIO: Engloba los proyectos orientados a fomentar la integración familiar, el respeto y el impulso de valores que permitan a cada individuo un desarrollo armónico, sano, pleno que asista al mejoramiento en las condiciones de vida y empoderando el respeto a los derechos de la niñez, adolescentes, mujeres, discapacitados y adultos mayores.
DEPENDENCIA GENERAL: B00 Dirección General
DEPENDENCIA AUXILIAR: 312 Área de Servicios Jurídicos

ESTRUCTURA DEL INDICADOR

NOMBRE DEL INDICADOR: Porcentaje de visitas domiciliarias para constatar condiciones de vida de las víctimas confirmadas.
FÓRMULA DE CÁLCULO: (Número de visitas domiciliarias realizadas para constatar condiciones de vida de las víctimas confirmadas / Total de visitas domiciliarias para constatar condiciones de vida de las víctimas programadas) *100
INTERPRETACIÓN: Mide el numero de visitas realizadas
DIMENSIÓN QUE ATIENDE: Eficacia **FRECUENCIA DE MEDICIÓN:** Trimestral
DESCRIPCIÓN DEL FACTOR DE COMPARACIÓN: No aplica
ÁMBITO GEOGRÁFICO: MUNICIPAL
COBERTURA: MUNICIPAL
LÍNEA BASE: No aplica

COMPORTAMIENTO DE LAS VARIABLES DURANTE EL SEGUNDO TRIMESTRE

VARIABLES	UNIDAD DE MEDIDA	OPERACIÓN	META ANUAL	AVANCE TRIMESTRAL				AVANCE ACUMULADO			
				PROG.	%	ALCAN.	%	PROG.	%	ALCAN.	%
Número de visitas domiciliarias realizadas para constatar condiciones de vida de las víctimas confirmadas	Visita	Sumable	280	70	25	70	25	140	50	140	50
Total de visitas domiciliarias para constatar condiciones de vida de las víctimas programadas	Visita	Sumable	280	70	25	70	25	140	50	140	50

COMPORTAMIENTO DEL INDICADOR

DESCRIPCIÓN DE LA META ANUAL:

META ANUAL	"SEGUNDO" TRIMESTRE				AVANCE ACUMULADO			
	PROGRAMADO	ALCANZADO	EF %	SEMÁFORO	PROGRAMADO	ALCANZADO	EF %	SEMÁFORO
100	100	100	25	ACEPTABLE	100	100	50	ACEPTABLE

DESCRIPCIÓN DE RESULTADOS Y JUSTIFICACIÓN EN CASO DE VARIACIÓN SUPERIOR A +- 10% RESPECTO A LO PROGRAMADO

El indicador se cumple conforme a lo programado

EVALUACIÓN DEL INDICADOR

Se continúan implementando acciones que permitan alcanzar las metas programadas

DEPENDENCIA GENERAL O AUXILIAR:

Elaboró

LIC. MAHELET R. GUTIÉRREZ FLORES
PROCURADORA MUNICIPAL DE PROTECCIÓN DE NIÑOS Y ADOLESCENTES



Vo. Bo.

LIC. IRVING ESTRADA ALVARADO
TITULAR DE LA UIPET DEL SMDIF



19/07/2023

**PBRM-08b FICHA TÉCNICA DE SEGUIMIENTO DE INDICADORES 2023
DE GESTIÓN O ESTRATÉGICO**

PILAR/EJE TRANSVERSAL: Pilar Social
TEMA DE DESARROLLO: Desarrollo humano incluyente, sin discriminación y libre de violencia
PROGRAMA PRESUPUESTARIO: 02060804 Desarrollo integral de la familia
PROYECTO: 020608040102 Atención a víctimas por maltrato y abuso
OBJETIVO DEL PROGRAMA PRESUPUESTARIO: Engloba los proyectos orientados a fomentar la integración familiar, el respeto y el impulso de valores que permitan a cada individuo un desarrollo armónico, sano, pleno que asista al mejoramiento en las condiciones de vida y empoderando el respeto a los derechos de la niñez, adolescentes, mujeres, discapacitados y adultos mayores.
DEPENDENCIA GENERAL: B00 Dirección General
DEPENDENCIA AUXILIAR: 312 Área de Servicios Jurídicos

ESTRUCTURA DEL INDICADOR

NOMBRE DEL INDICADOR: Porcentaje de consultas de seguimiento otorgadas a víctimas de maltrato y abuso.
FÓRMULA DE CÁLCULO: (Consultas de seguimiento a denuncias confirmadas de violencia y/o abuso otorgadas / Consultas de seguimiento a denuncias confirmadas de violencia y/o abuso programadas) *100
INTERPRETACIÓN: Mide el número de consultas otorgadas
DIMENSIÓN QUE ATIENDE: Eficacia **FRECUENCIA DE MEDICIÓN:** Trimestral
DESCRIPCIÓN DEL FACTOR DE COMPARACIÓN: No aplica
ÁMBITO GEOGRÁFICO: MUNICIPAL
COBERTURA: MUNICIPAL
LÍNEA BASE: No aplica

COMPORTAMIENTO DE LAS VARIABLES DURANTE EL SEGUNDO TRIMESTRE

VARIABLES	UNIDAD DE MEDIDA	OPERACIÓN	META ANUAL	AVANCE TRIMESTRAL				AVANCE ACUMULADO			
				PROG.	%	ALCAN.	%	PROG.	%	ALCAN.	%
Consultas de seguimiento a denuncias confirmadas de violencia y/o abuso otorgadas	Consulta	Sumable	160	45	28	45	28	75	47	75	47
Consultas de seguimiento a denuncias confirmadas de violencia y/o abuso programadas	Consulta	Sumable	160	45	28	45	28	75	47	75	47

COMPORTAMIENTO DEL INDICADOR

DESCRIPCIÓN DE LA META ANUAL:

META ANUAL	"SEGUNDO" TRIMESTRE					AVANCE ACUMULADO			
	AVANCE TRIMESTRAL			SEMAFORO	AVANCE ACUMULADO			SEMAFORO	
	PROGRAMADO	ALCANZADO	EF %		PROGRAMADO	ALCANZADO	EF %		
100	100	100	28	ACEPTABLE	100	100	47	ACEPTABLE	


DESCRIPCIÓN DE RESULTADOS Y JUSTIFICACIÓN EN CASO DE VARIACIÓN SUPERIOR A + - 10% RESPECTO A LO PROGRAMADO

El indicador se cumple conforme a lo programado

EVALUACIÓN DEL INDICADOR

Se continúan implementando acciones que permitan alcanzar las metas programadas

DEPENDENCIA GENERAL O AUXILIAR:

Elaboró:

LIC. MAHELET R. GUTIÉRREZ ROJAS
PROCURADORA MUNICIPAL DE PROTECCIÓN DE NIÑAS, NIÑOS Y ADOLESCENTES


19/07/2023

Verificó:

LIC. IRVING ESTRADA ALVARADO
TITULAR DE LA UIPPET DEL SMDIF



**PBRM-08b FICHA TÉCNICA DE SEGUIMIENTO DE INDICADORES 2023
DE GESTIÓN O ESTRATÉGICO**

PILAR/EJE TRANSVERSAL: Pilar Social
TEMA DE DESARROLLO: Desarrollo humano incluyente, sin discriminación y libre de violencia
PROGRAMA PRESUPUESTARIO: 02050804 Desarrollo integral de la familia
PROYECTO: 020508040106 Orientación y atención psicológica y psiquiátrica
OBJETIVO DEL PROGRAMA PRESUPUESTARIO: Engloba los proyectos orientados a fomentar la integración familiar, el respeto y el impulso de valores que permitan a cada individuo un desarrollo armónico, sano, pleno que asista al mejoramiento en las condiciones de vida y empoderando el respeto a los derechos de la niñez, adolescentes, mujeres, discapacitados y adultos mayores.
DEPENDENCIA GENERAL: 800 Dirección General
DEPENDENCIA AUXILIAR: 308 Área de Orientación Familiar

ESTRUCTURA DEL INDICADOR

NOMBRE DEL INDICADOR: Porcentaje de consultas de apoyo psicológico otorgadas.
FÓRMULA DE CÁLCULO: (Número de consultas de apoyo psicológico otorgadas / Total de consultas de apoyo psicológico programadas) *100
INTERPRETACIÓN: El número de beneficiarios para cursos de escuela para padres y desarrollo de habilidades para la formación de la pareja y familia a población abierta
DIMENSIÓN QUE ATIENDE: Eficacia **FRECUENCIA DE MEDICIÓN:** Trimestral
DESCRIPCIÓN DEL FACTOR DE COMPARACIÓN: 379 Participantes beneficiados el año anterior
ÁMBITO GEOGRÁFICO: MUNICIPAL
COBERTURA: MUNICIPAL
LÍNEA BASE: 379 Participantes beneficiados el año anterior

COMPORTAMIENTO DE LAS VARIABLES DURANTE EL SEGUNDO TRIMESTRE

VARIABLES	UNIDAD DE MEDIDA	OPERACIÓN	META ANUAL	AVANCE TRIMESTRAL				AVANCE ACUMULADO			
				PROG.	%	ALCAN.	%	PROG.	%	ALCAN.	%
Número de consultas de apoyo psicológico otorgadas	Persona	Sumable	2369	700	30	638	27	1241	52	1290	54
Total de consultas de apoyo psicológico programadas	Persona	Sumable	2369	700	30	700	30	1241	52	1241	52

COMPORTAMIENTO DEL INDICADOR

DESCRIPCIÓN DE LA META ANUAL:

META ANUAL	"SEGUNDO" TRIMESTRE				AVANCE ACUMULADO			
	PROGRAMADO	ALCANZADO	EF %	SEMAFORO	PROGRAMADO	ALCANZADO	EF %	SEMAFORO
100	100	91	27	ACEPTABLE	100	104	54	ACEPTABLE

DESCRIPCIÓN DE RESULTADOS Y JUSTIFICACIÓN EN CASO DE VARIACIÓN SUPERIOR A + -10% RESPECTO A LO PROGRAMADO

El indicador superó las metas programadas

EVALUACIÓN DEL INDICADOR

Se requiere implementar acciones que permitan alcanzar las metas programadas

DEPENDENCIA GENERAL O AUXILIAR:



Vo. So.
[Handwritten Signature]

LIC. IRVING ESTRADA ALVARADO
TITULAR DE LA UIPET DEL SMDIF



PBRM-08b FICHA TÉCNICA DE SEGUIMIENTO DE INDICADORES 2023
DE GESTIÓN O ESTRATÉGICO

PILAR/EJE TRANSVERSAL: Eje transversal I: Igualdad de Género
TEMA DE DESARROLLO: Cultura de igualdad y prevención de la violencia contra las mujeres
PROGRAMA PRESUPUESTARIO: 02050805 Igualdad de trato y oportunidades para la mujer y el hombre
PROYECTO: 020508050101 Coordinación Institucional para la igualdad de género
OBJETIVO DEL PROGRAMA PRESUPUESTARIO: Engloba los proyectos para promover en todos los ámbitos sociales la igualdad sustantiva desde una perspectiva de género como una condición necesaria para el desarrollo integral de la sociedad, en igualdad de condiciones, oportunidades, derechos y obligaciones.
DEPENDENCIA GENERAL: B00 Dirección General
DEPENDENCIA AUXILIAR: 312 Área de Servicios Jurídicos

ESTRUCTURA DEL INDICADOR

NOMBRE DEL INDICADOR: Tasa de variación de la participación de mujeres y hombres en las actividades de los programas de igualdad, equidad y prevención de violencia.
FÓRMULA DE CÁLCULO: $\frac{(((\text{Número de mujeres y hombres que participan en las actividades de igualdad, equidad y prevención de la violencia en el año actual} / \text{Total de mujeres y hombres que participan en las actividades de igualdad, equidad y prevención de la violencia en el año anterior}) - 1) * 100}{1}$
INTERPRETACIÓN: El número de personas en talleres de capacitación para el trabajo
DIMENSIÓN QUE ATIENDE: Eficacia **FRECUENCIA DE MEDICIÓN:** Anual
DESCRIPCIÓN DEL FACTOR DE COMPARACIÓN: 30 participantes beneficiados en el año anterior
ÁMBITO GEOGRÁFICO: MUNICIPAL
COBERTURA: MUNICIPAL
LÍNEA BASE: 30 participantes beneficiados en el año anterior

COMPORTAMIENTO DE LAS VARIABLES DURANTE EL SEGUNDO TRIMESTRE

VARIABLES	UNIDAD DE MEDIDA	OPERACIÓN	META ANUAL	AVANCE TRIMESTRAL				AVANCE ACUMULADO			
				PROG.	%	ALCAN.	%	PROG.	%	ALCAN.	%
Número de mujeres y hombres que participan en las actividades de igualdad, equidad y prevención de la violencia en el año actual	Persona	Sumable	30	0	0	0	0	0	0	0	0
Total de mujeres y hombres que participan en las actividades de igualdad, equidad y prevención de la violencia en el año anterior	Persona	Sumable	30	0	0	0	0	0	0	0	0

COMPORTAMIENTO DEL INDICADOR

DESCRIPCIÓN DE LA META ANUAL:

META ANUAL	"SEGUNDO" TRIMESTRE				AVANCE ACUMULADO			
	PROGRAMADO	ALCANZADO	EF %	SEMAFORO	PROGRAMADO	ALCANZADO	EF %	SEMAFORO
0	0	0	0	ACEPTABLE	0	0	0	ACEPTABLE

DESCRIPCIÓN DE RESULTADOS Y JUSTIFICACIÓN EN CASO DE VARIACIÓN SUPERIOR A + - 10% RESPECTO A LO PROGRAMADO

El indicador se cumplió conforme a lo programado

EVALUACIÓN DEL INDICADOR

Se continúan implementando acciones que permitan alcanzar las metas programadas

DEPENDENCIA GENERAL O AUXILIAR:



LIC. DAYANA FRANCELY VERA MAUDA
DIRECTORA DE PREVENCIÓN Y BIENESTAR FAMILIAR

Vg. Bo.

LIC. IRVING ESTRADA ALVARADO
TITULAR DE LA UIPET DEL SMDIF



PBRM-08b FICHA TÉCNICA DE SEGUIMIENTO DE INDICADORES 2023
DE GESTIÓN O ESTRATÉGICO

PILAR/EJE TRANSVERSAL: Eje transversal I: Igualdad de Género
TEMA DE DESARROLLO: Cultura de igualdad y prevención de la violencia contra las mujeres
PROGRAMA PRESUPUESTARIO: 02060805 Igualdad de trato y oportunidades para la mujer y el hombre
PROYECTO: 020608050101 Coordinación Institucional para la igualdad de género
OBJETIVO DEL PROGRAMA PRESUPUESTARIO: Engloba los proyectos para promover en todos los ámbitos sociales la igualdad sustantiva desde una perspectiva de género como una condición necesaria para el desarrollo integral de la sociedad, en igualdad de condiciones, oportunidades, derechos y obligaciones.
DEPENDENCIA GENERAL: B00 Dirección General
DEPENDENCIA AUXILIAR: 312 Área de Servicios Jurídicos

ESTRUCTURA DEL INDICADOR

NOMBRE DEL INDICADOR: Porcentaje de mujeres y hombres beneficiados con los programas de igualdad, equidad y prevención de violencia.
FÓRMULA DE CÁLCULO: (Número de mujeres y hombres beneficiados con programas de fomento a la igualdad, equidad y prevención de la violencia / Total de la población en el municipio) *100
INTERPRETACIÓN: El número de participantes en pláticas de prevención de trastornos emocionales
DIMENSIÓN QUE ATIENDE: Eficacia **FRECUENCIA DE MEDICIÓN:** Anual
DESCRIPCIÓN DEL FACTOR DE COMPARACIÓN: 35 Participantes beneficiados el año anterior
ÁMBITO GEOGRÁFICO: MUNICIPAL
COBERTURA: MUNICIPAL
LÍNEA BASE: 35 Participantes beneficiados el año anterior

COMPORTAMIENTO DE LAS VARIABLES DURANTE EL SEGUNDO TRIMESTRE

VARIABLES	UNIDAD DE MEDIDA	OPERACIÓN	META ANUAL	AVANCE TRIMESTRAL				AVANCE ACUMULADO			
				PROG.	%	ALCAN.	%	PROG.	%	ALCAN.	%
Número de mujeres y hombres beneficiados con programas de fomento a la igualdad, equidad y prevención de la violencia	Persona	Sumbale	35	0	0	0	0	0	0	0	0
Total de la población en el municipio	Persona	Constante	97418	0	0	0	0	0	0	0	0

COMPORTAMIENTO DEL INDICADOR

DESCRIPCIÓN DE LA META ANUAL:

META ANUAL	"SEGUNDO" TRIMESTRE				AVANCE ACUMULADO			
	PROGRAMADO	ALCANZADO	EF %	SEMAFORO	PROGRAMADO	ALCANZADO	EF %	SEMAFORO
0	0	0	0	ACEPTABLE	0	0	0	ACEPTABLE

DESCRIPCIÓN DE RESULTADOS Y JUSTIFICACIÓN EN CASO DE VARIACIÓN SUPERIOR A +- 10% RESPECTO A LO PROGRAMADO

El indicador se cumplió conforme a lo programado

EVALUACIÓN DEL INDICADOR

Se continúan implementando acciones que permitan alcanzar las metas programadas

DEPENDENCIA GENERAL O AUXILIAR:



Vg/Bo.
[Handwritten Signature]
LIC. IRVING ESTRADA ALVARADO
TITULAR DE LA UIPET DEL SMDIF



PBRM-08b FICHA TÉCNICA DE SEGUIMIENTO DE INDICADORES 2023
DE GESTIÓN O ESTRATÉGICO

PILAR/EJE TRANSVERSAL: Eje transversal I: Igualdad de Género
TEMA DE DESARROLLO: Cultura de igualdad y prevención de la violencia contra las mujeres
PROGRAMA PRESUPUESTARIO: 02050805 Igualdad de trato y oportunidades para la mujer y el hombre
PROYECTO: 020508050101 Coordinación Institucional para la Igualdad de género
OBJETIVO DEL PROGRAMA PRESUPUESTARIO: Engloba los proyectos para promover en todos los ámbitos sociales la igualdad sustantiva desde una perspectiva de género como una condición necesaria para el desarrollo integral de la sociedad, en igualdad de condiciones, oportunidades, derechos y obligaciones.
DEPENDENCIA GENERAL: B00 Dirección General
DEPENDENCIA AUXILIAR: 312 Área de Servicios Jurídicos

ESTRUCTURA DEL INDICADOR

NOMBRE DEL INDICADOR: Tasa de variación en el número de mujeres y hombres en edad productiva capacitados.
FÓRMULA DE CÁLCULO: ((Número de mujeres y hombres en edad productiva capacitados en el año actual / Número de mujeres y hombres en edad productiva capacitadas en el año anterior)-1) *100
INTERPRETACIÓN: El número de participantes en jornadas de dignificación de la mujer
DIMENSIÓN QUE ATIENDE: Eficacia **FRECUENCIA DE MEDICIÓN:** Semestral
DESCRIPCIÓN DEL FACTOR DE COMPARACIÓN: 153 participantes beneficiadas el año
ÁMBITO GEOGRÁFICO: MUNICIPAL
COBERTURA: MUNICIPAL
LÍNEA BASE: 153 participantes beneficiadas el año

COMPORTAMIENTO DE LAS VARIABLES DURANTE EL SEGUNDO TRIMESTRE

VARIABLES	UNIDAD DE MEDIDA	OPERACIÓN	META ANUAL	AVANCE TRIMESTRAL				AVANCE ACUMULADO			
				PROG.	%	ALCAN.	%	PROG.	%	ALCAN.	%
Número de mujeres y hombres en edad productiva capacitados en el año actual	Persona	Sumable	153	65	42	65	42	65	42	65	42
Número de mujeres y hombres en edad productiva capacitadas en el año anterior	Persona	Sumable	153	65	42	65	42	65	42	65	42

COMPORTAMIENTO DEL INDICADOR

DESCRIPCIÓN DE LA META ANUAL:

META ANUAL	"SEGUNDO" TRIMESTRE				AVANCE ACUMULADO			
	AVANCE TRIMESTRAL			SEMAFORO	AVANCE ACUMULADO			SEMAFORO
	PROGRAMADO	ALCANZADO	EF %		PROGRAMADO	ALCANZADO	EF %	
0	0	0	42	ACEPTABLE	0	0	42	ACEPTABLE

DESCRIPCIÓN DE RESULTADOS Y JUSTIFICACIÓN EN CASO DE VARIACIÓN SUPERIOR A +- 10% RESPECTO A LO PROGRAMADO

El indicador se cumplió conforme a lo programado

EVALUACIÓN DEL INDICADOR

Se continúan implementando acciones que permitan alcanzar las metas programadas

DEPENDENCIA GENERAL O AUXILIAR:



Vo/Bq.

 LIC. IRVING ESTRADA ALVARADO
 TITULAR DE LA UIPET DEL SMDIF



**P6RM-08b FICHA TÉCNICA DE SEGUIMIENTO DE INDICADORES 2023
DE GESTIÓN O ESTRATÉGICO**

PILAR/EJE TRANSVERSAL: Eje transversal I: Igualdad de Género
TEMA DE DESARROLLO: Cultura de Igualdad y prevención de la violencia contra las mujeres
PROGRAMA PRESUPUESTARIO: 02060805 Igualdad de trato y oportunidades para la mujer y el hombre
PROYECTO: 020608050101 Coordinación Institucional para la igualdad de género
OBJETIVO DEL PROGRAMA PRESUPUESTARIO: Engloba los proyectos para promover en todos los ámbitos sociales la igualdad sustantiva desde una perspectiva de género como una condición necesaria para el desarrollo integral de la sociedad, en igualdad de condiciones, oportunidades, derechos y obligaciones.
DEPENDENCIA GENERAL: B00 Dirección General
DEPENDENCIA AUXILIAR: 312 Área de Servicios Jurídicos

ESTRUCTURA DEL INDICADOR

NOMBRE DEL INDICADOR: Porcentaje de mujeres y padres trabajadores beneficiados con apoyos escolares para sus hijos.
FÓRMULA DE CÁLCULO: Número de Mujeres y padres trabajadores beneficiados con apoyos escolares para sus hijos / Total de mujeres y padres trabajadores que solicitan apoyo escolar para sus hijos) *100
INTERPRETACIÓN: El número de participantes en talleres preventivos de depresión
DIMENSIÓN QUE ATIENDE: Eficacia **FRECUENCIA DE MEDICIÓN:** Semestral
DESCRIPCIÓN DEL FACTOR DE COMPARACIÓN: 0 talleres programados del año anterior no realizados
ÁMBITO GEOGRÁFICO: MUNICIPAL
COBERTURA: MUNICIPAL
LÍNEA BASE: 0 talleres programados del año anterior no realizados

COMPORTAMIENTO DE LAS VARIABLES DURANTE EL SEGUNDO TRIMESTRE

VARIABLES	UNIDAD DE MEDIDA	OPERACIÓN	META ANUAL	AVANCE TRIMESTRAL				AVANCE ACUMULADO			
				PROG.	%	ALCAN.	%	PROG.	%	ALCAN.	%
Número de Mujeres y padres trabajadores beneficiados con apoyos escolares para sus hijos	Persona	Sumable	5	3	60	5	100	3	60	5	100
Total de mujeres y padres trabajadores que solicitan apoyo escolar para sus hijos	Persona	Sumable	5	3	60	5	100	3	60	5	100

COMPORTAMIENTO DEL INDICADOR

DESCRIPCIÓN DE LA META ANUAL:

META ANUAL	"SEGUNDO" TRIMESTRE				AVANCE ACUMULADO			
	PROGRAMADO	ALCANZADO	EF %	SEMAFORO	PROGRAMADO	ALCANZADO	EF %	SEMAFORO
100	100	100	100	ACEPTABLE	100	100	100	ACEPTABLE

DESCRIPCIÓN DE RESULTADOS Y JUSTIFICACIÓN EN CASO DE VARIACIÓN SUPERIOR A +- 10% RESPECTO A LO PROGRAMADO

El Indicador se cumple conforme a lo programado

EVALUACIÓN DEL INDICADOR

Se continuaran implementando acciones que permitan alcanzar las metas programadas

DEPENDENCIA GENERAL O AUXILIAR:

LIC. DAYANA FRANCY VERA RAUDA
DIRECTORA DE PREVENCIÓN Y BIENESTAR FAMILIAR

LIC. IRVING ESTRADA ALVARADO
TITULAR DE LA UIPETT DEL SMDIF



PBRM-08b FICHA TÉCNICA DE SEGUIMIENTO DE INDICADORES 2023
DE GESTIÓN O ESTRATÉGICO

PILAR/EJE TRANSVERSAL: Eje transversal I: Igualdad de Género
TEMA DE DESARROLLO: Cultura de igualdad y prevención de la violencia contra las mujeres
PROGRAMA PRESUPUESTARIO: 02060805 Igualdad de trato y oportunidades para la mujer y el hombre
PROYECTO: 020608050101 Coordinación institucional para la igualdad de género
OBJETIVO DEL PROGRAMA PRESUPUESTARIO: Engloba los proyectos para promover en todos los ámbitos sociales la igualdad sustantiva desde una perspectiva de género como una condición necesaria para el desarrollo integral de la sociedad, en igualdad de condiciones, oportunidades, derechos y obligaciones.
DEPENDENCIA GENERAL: 800 Dirección General
DEPENDENCIA AUXILIAR: 312 Área de Servicios Jurídicos

ESTRUCTURA DEL INDICADOR

NOMBRE DEL INDICADOR: Porcentaje de mujeres y hombres beneficiados a través de programas de cultura de igualdad.
FÓRMULA DE CÁLCULO: (Número de mujeres y hombres beneficiados con programas de cultura de igualdad de género / Total de Mujeres y hombres del municipio) *100
INTERPRETACIÓN: El número de participantes en talleres de genero masculino
DIMENSIÓN QUE ATIENDE: Eficacia **FRECUENCIA DE MEDICIÓN:** Semestral
DESCRIPCIÓN DEL FACTOR DE COMPARACIÓN: 4 participantes beneficiados del año anterior
ÁMBITO GEOGRÁFICO: MUNICIPAL
COBERTURA: MUNICIPAL
LÍNEA BASE: 4 participantes beneficiados del año anterior

COMPORTAMIENTO DE LAS VARIABLES DURANTE EL SEGUNDO TRIMESTRE

VARIABLES	UNIDAD DE MEDIDA	OPERACIÓN	META ANUAL	AVANCE TRIMESTRAL				AVANCE ACUMULADO			
				PROG.	%	ALCAN.	%	PROG.	%	ALCAN.	%
Número de mujeres y hombres beneficiados con programas de cultura de igualdad de género	Talleres	Sumable	4	2	50	2	50	2	50	2	50
Total de Mujeres y hombres del municipio	Talleres	Sumable	4	2	50	2	50	2	50	2	50

COMPORTAMIENTO DEL INDICADOR

DESCRIPCIÓN DE LA META ANUAL:

META ANUAL	"SEGUNDO" TRIMESTRE				AVANCE ACUMULADO			
	PROGRAMADO	ALCANZADO	EF %	SEMAFORO	PROGRAMADO	ALCANZADO	EF %	SEMAFORO
100	100	100	50	ACEPTABLE	100	100	50	ACEPTABLE

DESCRIPCIÓN DE RESULTADOS Y JUSTIFICACIÓN EN CASO DE VARIACIÓN SUPERIOR A +- 10% RESPECTO A LO PROGRAMADO

El indicador se cumple conforme a lo programado

EVALUACIÓN DEL INDICADOR

Se continuaran implementando acciones que permitan alcanzar las metas programadas

DEPENDENCIA GENERAL O AUXILIAR:



Va. Dg.

 LIC. IRVING ESTRADA ALVARADO
 TITULAR DE LA UIPET DEL SMDIF



PBRM-08b FICHA TÉCNICA DE SEGUIMIENTO DE INDICADORES 2023
DE GESTIÓN O ESTRATÉGICO

PILAR/EJE TRANSVERSAL: Eje transversal I: Igualdad de Género
TEMA DE DESARROLLO: Cultura de igualdad y prevención de la violencia contra las mujeres
PROGRAMA PRESUPUESTARIO: 02060805 Igualdad de trato y oportunidades para la mujer y el hombre
PROYECTO: 020608050101 Coordinación Institucional para la igualdad de género
OBJETIVO DEL PROGRAMA PRESUPUESTARIO: Engloba los proyectos para promover en todos los ámbitos sociales la igualdad sustantiva desde una perspectiva de género como una condición necesaria para el desarrollo Integral de la sociedad, en igualdad de condiciones, oportunidades, derechos y obligaciones.
DEPENDENCIA GENERAL: 800 Dirección General
DEPENDENCIA AUXILIAR: 312 Área de Servicios Jurídicos

ESTRUCTURA DEL INDICADOR

NOMBRE DEL INDICADOR: Porcentaje de mujeres y hombres capacitados en áreas productivas.
FÓRMULA DE CÁLCULO: (Número de mujeres y hombres que recibieron capacitación para el trabajo / Total de mujeres y hombres asistentes a los cursos de capacitación para el trabajo impartidos por el municipio) *100
INTERPRETACIÓN: El número de personas en talleres de capacitación para el autoempleo y autoconsumo
DIMENSIÓN QUE ATIENDE: Eficacia **FRECUENCIA DE MEDICIÓN:** Trimestral
DESCRIPCIÓN DEL FACTOR DE COMPARACIÓN: 35 participantes beneficiados el año anterior
ÁMBITO GEOGRÁFICO: MUNICIPAL
COBERTURA: MUNICIPAL
LÍNEA BASE: 35 participantes beneficiados el año anterior

COMPORTAMIENTO DE LAS VARIABLES DURANTE EL SEGUNDO TRIMESTRE

VARIABLES	UNIDAD DE MEDIDA	OPERACIÓN	META ANUAL	AVANCE TRIMESTRAL				AVANCE ACUMULADO			
				PROG.	%	ALCAN.	%	PROG.	%	ALCAN.	%
Número de mujeres y hombres que recibieron capacitación para el trabajo	Persona	Sumable	35	10	29	10	29	15	43	15	43
Total de mujeres y hombres asistentes a los cursos de capacitación para el trabajo impartidos por el municipio	Persona	Sumable	35	10	29	10	29	15	43	15	43

COMPORTAMIENTO DEL INDICADOR

DESCRIPCIÓN DE LA META ANUAL:

META ANUAL	"SEGUNDO" TRIMESTRE				AVANCE ACUMULADO			
	PROGRAMADO	ALCANZADO	EF %	SEMAFORO	PROGRAMADO	ALCANZADO	EF %	SEMAFORO
100	100	100	29	ACEPTABLE	100	100	43	ACEPTABLE

DESCRIPCIÓN DE RESULTADOS Y JUSTIFICACIÓN EN CASO DE VARIACIÓN SUPERIOR A + - 10% RESPECTO A LO PROGRAMADO

El indicador se cumplió conforme a lo programado

EVALUACIÓN DEL INDICADOR

Se continuaran implementando acciones que permitan alcanzar las metas programadas

DEPENDENCIA GENERAL O AUXILIAR:



LIC. DAYANA FRANCISCA VERA BAUDA
DIRECTORA DE PREVENCIÓN Y BIENESTAR FAMILIAR

Vd. Bn.
[Signature]

LIC. IRVING ESTRADA ALVARADO
TITULAR DE LA UIPET DEL SMDIF



PBRM-08b FICHA TÉCNICA DE SEGUIMIENTO DE INDICADORES 2023
DE GESTIÓN O ESTRATÉGICO

PILAR/EJE TRANSVERSAL: Eje transversal I: Igualdad de Género
TEMA DE DESARROLLO: Cultura de igualdad y prevención de la violencia contra las mujeres
PROGRAMA PRESUPUESTARIO: 02060805 Igualdad de trato y oportunidades para la mujer y el hombre
PROYECTO: 020608050101 Coordinación institucional para la igualdad de género
OBJETIVO DEL PROGRAMA PRESUPUESTARIO: Engloba los proyectos para promover en todos los ámbitos sociales la igualdad sustantiva desde una perspectiva de género como una condición necesaria para el desarrollo integral de la sociedad, en igualdad de condiciones, oportunidades, derechos y obligaciones.
DEPENDENCIA GENERAL: B00 Dirección General
DEPENDENCIA AUXILIAR: 312 Área de Servicios Jurídicos

ESTRUCTURA DEL INDICADOR

NOMBRE DEL INDICADOR: Porcentaje de mujeres y hombres colocados en el mercado laboral mediante la bolsa de trabajo.
FÓRMULA DE CÁLCULO: (Mujeres y hombres colocados en el mercado laboral mediante la bolsa de trabajo / Total de Mujeres y hombres inscritos en la bolsa de trabajo) *100
INTERPRETACIÓN: No aplica
DIMENSIÓN QUE ATIENDE: Eficacia **FRECUENCIA DE MEDICIÓN:** Trimestral
DESCRIPCIÓN DEL FACTOR DE COMPARACIÓN: No aplica
ÁMBITO GEOGRÁFICO: MUNICIPAL
COBERTURA: MUNICIPAL
LÍNEA BASE: No aplica

COMPORTAMIENTO DE LAS VARIABLES DURANTE EL SEGUNDO TRIMESTRE

VARIABLES	UNIDAD DE MEDIDA	OPERACIÓN	META ANUAL	AVANCE TRIMESTRAL				AVANCE ACUMULADO			
				PROG.	%	ALCAN.	%	PROG.	%	ALCAN.	%
Mujeres y hombres colocados en el mercado laboral mediante la bolsa de trabajo	No aplica	No aplica	0	0	0	0	0	0	0	0	0
Total de Mujeres y hombres inscritos en la bolsa de trabajo	No aplica	No aplica	0	0	0	0	0	0	0	0	0

COMPORTAMIENTO DEL INDICADOR

DESCRIPCIÓN DE LA META ANUAL:

META ANUAL	"SEGUNDO" TRIMESTRE			AVANCE ACUMULADO		
	PROGRAMADO	ALCANZADO	EF %	PROGRAMADO	ALCANZADO	EF %
0	0	0	0%	0	0	0%

DESCRIPCIÓN DE RESULTADOS Y JUSTIFICACIÓN EN CASO DE VARIACIÓN SUPERIOR A + - 10% RESPECTO A LO PROGRAMADO

No aplica

EVALUACIÓN DEL INDICADOR

No aplica

DEPENDENCIA GENERAL O AUXILIAR:



LIC. DAYANA FRANCELY VERA RAUDA
DIRECTORA DE PREVENCIÓN Y BIENESTAR FAMILIAR

Vc. Co.
[Handwritten Signature]

LIC. IRVING ESTRADA ALVARADO
TITULAR DE LA UIPPET DEL SMDIF



PBRM-08b FICHA TÉCNICA DE SEGUIMIENTO DE INDICADORES 2023
DE GESTIÓN O ESTRATÉGICO

PILAR/EJE TRANSVERSAL: Eje transversal I: Igualdad de Género
TEMA DE DESARROLLO: Cultura de igualdad y prevención de la violencia contra las mujeres
PROGRAMA PRESUPUESTARIO: 02060805 Igualdad de trato y oportunidades para la mujer y el hombre
PROYECTO: 020608050101 Coordinación Institucional para la igualdad de género
OBJETIVO DEL PROGRAMA PRESUPUESTARIO: Engloba los proyectos para promover en todos los ámbitos sociales la igualdad sustantiva desde una perspectiva de género como una condición necesaria para el desarrollo integral de la sociedad, en igualdad de condiciones, oportunidades, derechos y obligaciones.
DEPENDENCIA GENERAL: B00 Dirección General
DEPENDENCIA AUXILIAR: 312 Área de Servicios Jurídicos

ESTRUCTURA DEL INDICADOR

NOMBRE DEL INDICADOR: Porcentaje de solicitudes de apoyos escolares para hijos de mujeres y hombres trabajadores atendidas.
FÓRMULA DE CÁLCULO: (Número de solicitudes de apoyos escolares para hijos de mujeres y hombres trabajadores atendidos / Total de solicitudes de apoyos escolares para hijos de mujeres y hombres trabajadores recibidas) *100
INTERPRETACIÓN: No aplica
DIMENSIÓN QUE ATIENDE: Eficacia **FRECUENCIA DE MEDICIÓN:**
DESCRIPCIÓN DEL FACTOR DE COMPARACIÓN: No aplica
ÁMBITO GEOGRÁFICO: MUNICIPAL
COBERTURA: MUNICIPAL
LÍNEA BASE: No aplica

COMPORTAMIENTO DE LAS VARIABLES DURANTE EL SEGUNDO TRIMESTRE

VARIABLES	UNIDAD DE MEDIDA	OPERACIÓN	META ANUAL	AVANCE TRIMESTRAL				AVANCE ACUMULADO			
				PROG.	%	ALCAN.	%	PROG.	%	ALCAN.	%
Número de solicitudes de apoyos escolares para hijos de mujeres y hombres trabajadores atendidos	No aplica	No aplica	0	0	0	0	0	0	0	0	0
Total de solicitudes de apoyos escolares para hijos de mujeres y hombres trabajadores recibidas	No aplica	No aplica	0	0	0	0	0	0	0	0	0

COMPORTAMIENTO DEL INDICADOR

DESCRIPCIÓN DE LA META ANUAL:

META ANUAL	"SEGUNDO" TRIMESTRE				AVANCE ACUMULADO				SEMAFORO
	AVANCE TRIMESTRAL			SEMAFORO	AVANCE ACUMULADO			SEMAFORO	
	PROGRAMADO	ALCANZADO	EF %		PROGRAMADO	ALCANZADO	EF %		
0	0	0	0	NA	0	0	0	NA	

DESCRIPCIÓN DE RESULTADOS Y JUSTIFICACIÓN EN CASO DE VARIACIÓN SUPERIOR A +/- 10% RESPECTO A LO PROGRAMADO

No aplica

EVALUACIÓN DEL INDICADOR

No aplica

DEPENDENCIA GENERAL O AUXILIAR:



LIC. DAYANA FRANCISCA VERA RAUDA
DIRECTORA DE PREVENCIÓN Y BIENESTAR FAMILIAR

Vg. Bp.
[Signature]
LIC. IRVING ESTRADA ALVARADO
TITULAR DE LA UIPPET DEL SMDIF



**PBRM-08b FICHA TÉCNICA DE SEGUIMIENTO DE INDICADORES 2023
DE GESTIÓN O ESTRATÉGICO**

PILAR/EJE TRANSVERSAL: Eje transversal I: Igualdad de Género
TEMA DE DESARROLLO: Cultura de igualdad y prevención de la violencia contra las mujeres
PROGRAMA PRESUPUESTARIO: 02060805 Igualdad de trato y oportunidades para la mujer y el hombre
PROYECTO: 020608050101 Coordinación Institucional para la igualdad de género
OBJETIVO DEL PROGRAMA PRESUPUESTARIO: Engloba los proyectos para promover en todos los ámbitos sociales la igualdad sustantiva desde una perspectiva de género como una condición necesaria para el desarrollo integral de la sociedad, en igualdad de condiciones, oportunidades, derechos y obligaciones.
DEPENDENCIA GENERAL: B00 Dirección General
DEPENDENCIA AUXILIAR: 312 Área de Servicios Jurídicos

ESTRUCTURA DEL INDICADOR

NOMBRE DEL INDICADOR: Porcentaje de eventos en materia de género realizados.
FÓRMULA DE CÁLCULO: (Eventos en materia de género realizados/Eventos en materia de género programados) *100
INTERPRETACIÓN: El número de participantes en talleres de genero masculino
DIMENSIÓN QUE ATIENDE: Eficacia **FRECUENCIA DE MEDICIÓN:** Trimestral
DESCRIPCIÓN DEL FACTOR DE COMPARACIÓN: 4 participantes beneficiados el año anterior
ÁMBITO GEOGRÁFICO: MUNICIPAL
COBERTURA: MUNICIPAL
LÍNEA BASE: 4 participantes beneficiados el año anterior

COMPORTAMIENTO DE LAS VARIABLES DURANTE EL SEGUNDO TRIMESTRE

VARIABLES	UNIDAD DE MEDIDA	OPERACIÓN	META ANUAL	AVANCE TRIMESTRAL				AVANCE ACUMULADO			
				PROG.	%	ALCAN.	%	PROG.	%	ALCAN.	%
Eventos en materia de género realizados	Talleres	Sumable	4	1	25	1	25	2	50	2	50
Eventos en materia de género programados	Talleres	Sumable	4	1	25	1	25	2	50	2	50

COMPORTAMIENTO DEL INDICADOR

DESCRIPCIÓN DE LA META ANUAL:

META ANUAL	"SEGUNDO" TRIMESTRE				AVANCE ACUMULADO			
	PROGRAMADO	ALCANZADO	EF %	SEMAFORO	PROGRAMADO	ALCANZADO	EF %	SEMAFORO
100	100	100	25	ACEPTABLE	100	100	50	ACEPTABLE

DESCRIPCIÓN DE RESULTADOS Y JUSTIFICACIÓN EN CASO DE VARIACIÓN SUPERIOR A + - 10% RESPECTO A LO PROGRAMADO

El indicador se cumple conforme a lo programado

EVALUACIÓN DEL INDICADOR

Se continúan implementando acciones que permitan alcanzar las metas programadas

DEPENDENCIA GENERAL O AUXILIAR:

**DIRECCIÓN DE
PREVENCIÓN Y
BIENESTAR FAMILIAR**
Elaboró
**DIF
SAN MATEO ATENCO**

LIC. DAYANA FRANCISCA VERA RAUDA
DIRECTORA DE PREVENCIÓN Y BIENESTAR FAMILIAR

Vs. Bp.

LIC. IRVING ESTRADA ALVARADO
TITULAR DE LA UIPET DEL SMDIF

**UNIDAD DE INFORMACIÓN,
PLANEACIÓN, PROGRAMACIÓN,
EVALUACIÓN Y TRANSPARENCIA
UIPET**
**DIF
SAN MATEO ATENCO**

PBRM-08b FICHA TÉCNICA DE SEGUIMIENTO DE INDICADORES 2023
DE GESTIÓN O ESTRATÉGICO

PILAR/EJE TRANSVERSAL: Eje transversal I: Igualdad de Género
TEMA DE DESARROLLO: Cultura de igualdad y prevención de la violencia contra las mujeres
PROGRAMA PRESUPUESTARIO: 02050805 Igualdad de trato y oportunidades para la mujer y el hombre
PROYECTO: 020508050101 Coordinación Institucional para la igualdad de género
OBJETIVO DEL PROGRAMA PRESUPUESTARIO: Engloba los proyectos para promover en todos los ámbitos sociales la igualdad sustantiva desde una perspectiva de género como una condición necesaria para el desarrollo integral de la sociedad, en igualdad de condiciones, oportunidades, derechos y obligaciones.
DEPENDENCIA GENERAL: B00 Dirección General
DEPENDENCIA AUXILIAR: 312 Área de Servicios Jurídicos

ESTRUCTURA DEL INDICADOR

NOMBRE DEL INDICADOR: Porcentaje de pláticas con perspectiva de género realizadas.
FÓRMULA DE CÁLCULO: (Pláticas con perspectiva de género realizadas/Pláticas con perspectiva de género programadas) *100
INTERPRETACIÓN: El número de participantes en pláticas de prevención de trastornos emocionales
DIMENSIÓN QUE ATIENDE: Eficacia **FRECUENCIA DE MEDICIÓN:** Trimestral
DESCRIPCIÓN DEL FACTOR DE COMPARACIÓN: 35 participantes beneficiados el año anterior
ÁMBITO GEOGRÁFICO: MUNICIPAL
COBERTURA: MUNICIPAL
LÍNEA BASE: 35 participantes beneficiados el año anterior

COMPORTAMIENTO DE LAS VARIABLES DURANTE EL SEGUNDO TRIMESTRE

VARIABLES	UNIDAD DE MEDIDA	OPERACIÓN	META ANUAL	AVANCE TRIMESTRAL				AVANCE ACUMULADO			
				PROG.	%	ALCAN.	%	PROG.	%	ALCAN.	%
Pláticas con perspectiva de género realizadas	Persona	Sumable	10	3	30	5	50	5	50	8	80
Pláticas con perspectiva de género programadas	Persona	Sumable	10	3	30	3	30	5	50	5	50

COMPORTAMIENTO DEL INDICADOR

DESCRIPCIÓN DE LA META ANUAL:

META ANUAL	"SEGUNDO" TRIMESTRE				AVANCE ACUMULADO				SEMAFORO
	PROGRAMADO	ALCANZADO	EF %	SEMAFORO	PROGRAMADO	ALCANZADO	EF %		
100	100	167	50%	CRITICO	100	160	80%	CRITICO	

DESCRIPCIÓN DE RESULTADOS Y JUSTIFICACIÓN EN CASO DE VARIACIÓN SUPERIOR A + - 10% RESPECTO A LO PROGRAMADO

El indicador se cumple conforme a lo programado

EVALUACIÓN DEL INDICADOR

Se continúan implementando acciones que permitan alcanzar las metas programadas

DEPENDENCIA GENERAL O AUXILIAR:

LIC. DAYANA FRANCESLEY VEJA RAUDA
DIRECTORA DE PREVENCIÓN Y BIENESTAR FAMILIAR

LIC. IRVING ESTRADA ALVARADO
TITULAR DE LA UIPET DEL SMDIF

